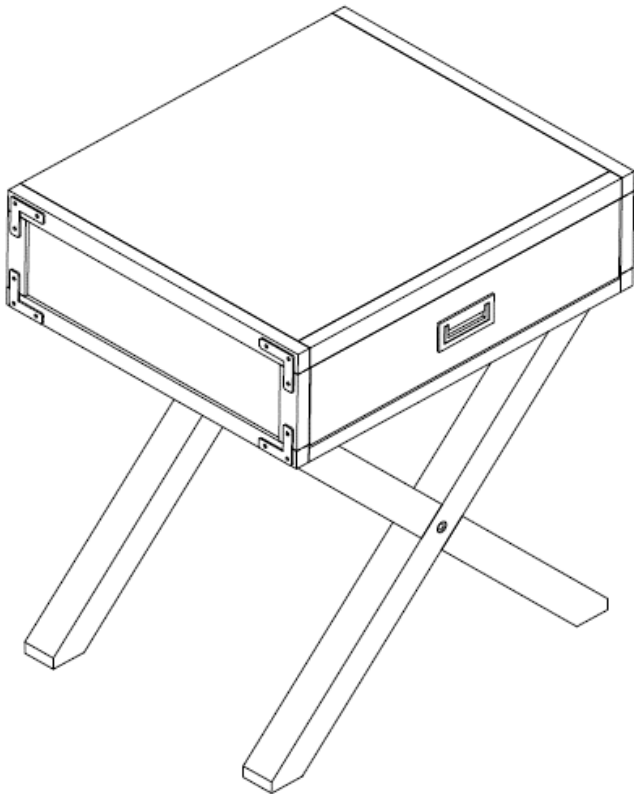


# INSTRUCTION MANUAL

---

**DOREL**  
*Living*

## MILES NIGHTSTAND



**Model No:**

DA7319-7BL (BLUE)

DA7319-7W (WHITE)

**UPC CODE:**

0-65857-17222-5 (BLUE)

0-65857-17226-3 (WHITE)

**NOTE:**

THIS INSTRUCTION BOOKLET  
CONTAINS **IMPORTANT** SAFETY  
INFORMATION. PLEASE READ AND  
KEEP FOR FUTURE REFERENCE.

Lot number:

(TAKEN FROM CARTON)

---

Date of purchase:

\_\_\_\_ / \_\_\_\_ / \_\_\_\_

**DO NOT RETURN PRODUCT TO THE STORE.**

If a part is missing or damaged, contact our  
customer service department. We will replace the  
part **FREE** of charge.



Tel #: 1-800-295-1980  
E-Mail: [das@dorel.com](mailto:das@dorel.com)  
Fax #: 514-353-7819

## CUSTOMER SERVICE

If you are missing parts or have any questions about this product, contact our customer service representative first!



**CALL 1-800-295-1980**

You can also order parts by writing to the address listed below. Please include the product model number, color and a detailed description of the part.

**Customer Service Department No. 413  
12345 Albert-Hudon Boulevard, Suite 100  
Montreal, Quebec  
Canada H1G 3L1  
E-MAIL: [das@dorel.com](mailto:das@dorel.com)**

## NOTES

- \* Do not use the unit if it is damaged or broken.
- \* To avoid unnecessary damage, DO NOT drag across surface when moving. Be sure to lift and carry the item to its location.
- \* **DO NOT** use power tools.
- \* CAUTION: Adult assembly required.
- \* Assembly will require two people.
- \* Estimated assembly time: 20 minutes.

## CARE AND CLEANING

Dust regularly with a soft, lint-free cloth to prevent soil build-up. A damp cloth may be used occasionally to clean surface. Dry immediately. Do not use any abrasives that may damage finish. Excessive exposure to sunlight and extreme changes in temperature and moisture can damage wood furniture.

## MAINTENANCE

Check bolts/screws periodically and tighten them if necessary.

## LIMITED WARRANTY

Dorel warrants its product to be free from defects in material and workmanship and agrees to remedy any such defect. This warranty covers 1 year from the date of original purchase. This warranty is valid only upon presentation of proof of purchase. This is solely limited to the repair or replacement of defective furniture components and no assembly labor is included. This warranty does not apply to any product which has been improperly assembled, subjected to misuse or abuse or which has been altered or repaired in any way. This warranty gives you specific legal rights and you may also have other rights which vary from State to State.






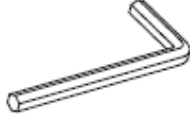


**WARNING: Should this product become damaged, and/or components are broken or missing, DO NOT USE.**

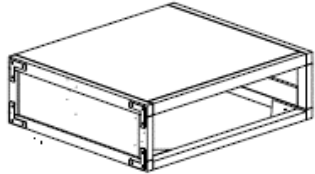



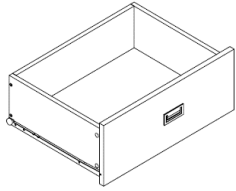
# Miles Nightstand

## DA7319-7BL / DA7319-7W

### HARDWARE LIST

1	 $\text{\O}10 \times 40\text{mm}$ <b>LARGE WOOD DOWEL</b> <b>4 PCS</b>	2	 $\text{\O}8 \times 30\text{mm}$ <b>SMALL WOOD DOWEL</b> <b>12 PCS</b>	3	 $\text{\O}1/4 \times 75\text{mm}$ <b>LARGE BOLT</b> <b>2 PCS</b>
4	 $\text{\O}1/4 \times 32\text{mm}$ <b>SMALL BOLT</b> <b>4 PCS</b>	5	 <b>SPRING WASHER</b> <b>6 PCS</b>	6	 <b>ALLEN KEY</b> <b>1 PC</b>

### PARTS LIST

A	 <b>NIGHTSTAND TOP</b> <b>1 PC</b>	B	 <b>LEG</b> <b>2 PCS</b>	C	 <b>TOP RAIL</b> <b>2 PCS</b>
D	 <b>BOTTOM RAIL</b> <b>1 PC</b>	E	 <b>Drawer</b> <b>1 PC</b>		

# Miles Nightstand

## DA7319-7BL / DA7319-7W

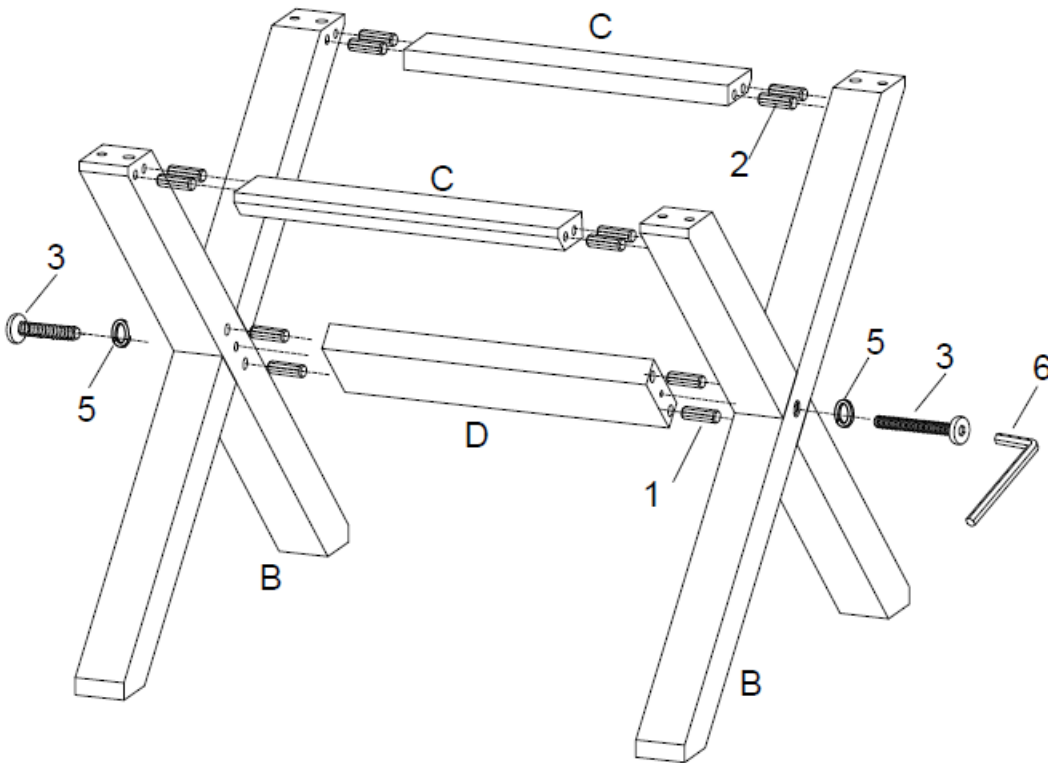
### STEP 1





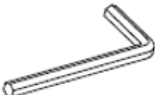
Insert large wood dowels (1) into the bottom rail (D).

Insert small wood dowels (2) into the top rails (C).

Attach legs (B) to the rails (C & D) as shown.

Further secure bottom rail (D) to the legs (B) with large bolts (3) and spring washers (5) using Allen key (6).



1		4 PCS
2		8 PCS
3		2 PCS
5		2 PCS
6		1 PC

# Miles Nightstand

## DA7319-7BL / DA7319-7W

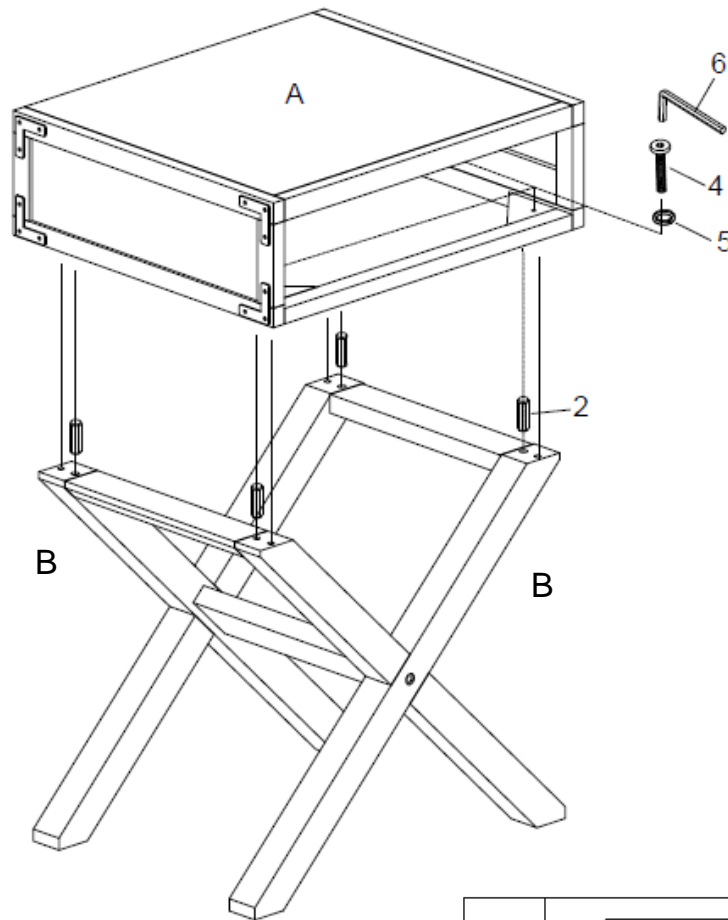
### STEP 2




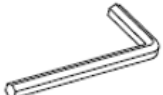
Drawer (E) is pre-installed in the nightstand top (A). Extend and pullout drawer (E) to facilitate assembly in this step.

Insert small wood dowels (2) into the legs (B).

Place nightstand top (A) on the assembled unit as shown below.

Secure nightstand top (A) to the legs (B) with small bolts (4) and spring washers (5) using Allen key (6).



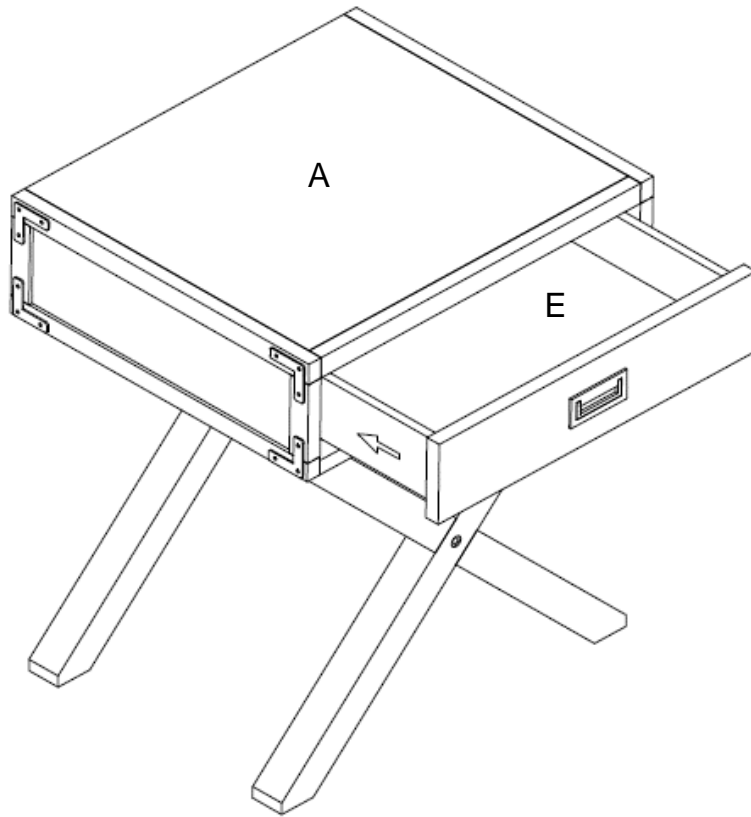
2		4 PCS
4		4 PCS
5		4 PCS
6		1 PC

# Miles Nightstand

## DA7319-7BL / DA7319-7W

### STEP 3

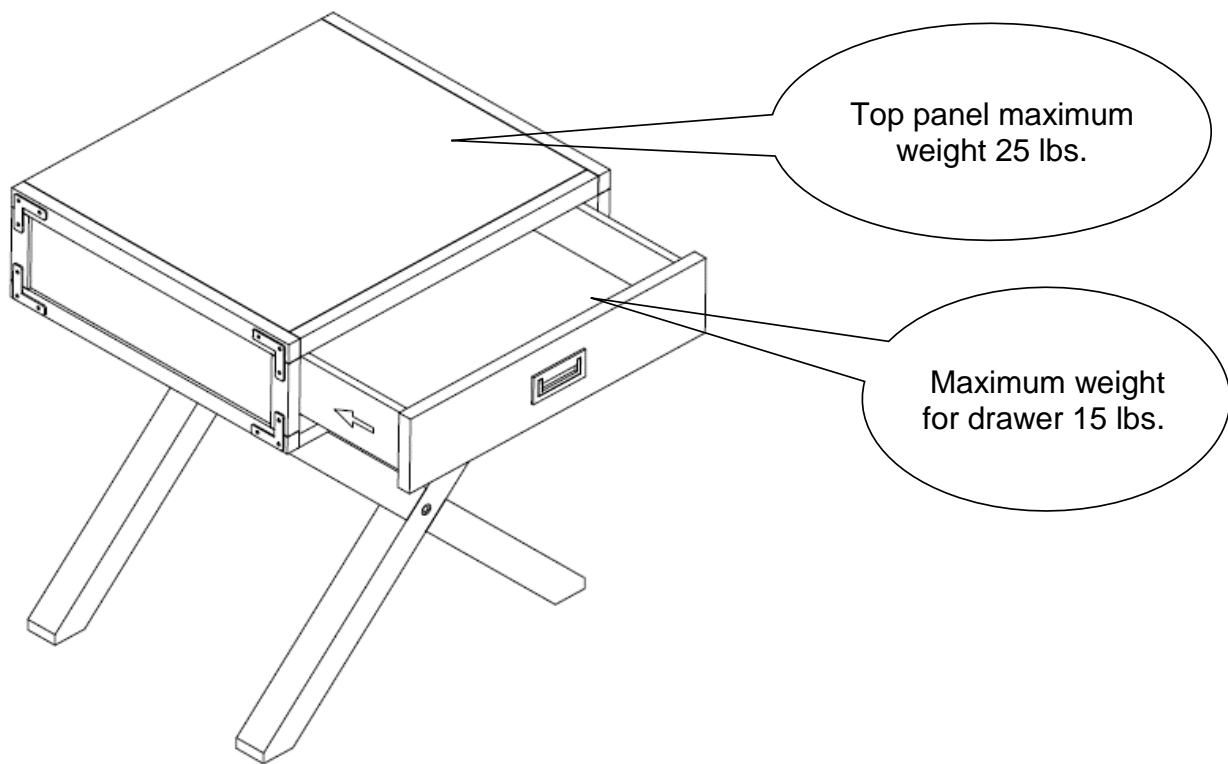
Insert the drawer (E) into the nightstand top (A).



# Miles Nightstand

## DA7319-7BL / DA7319-7W

**! CAUTION:** This unit is intended for use only with the products and/or maximum weights indicated. Use with other products and/or products heavier than the maximum weights indicated may result in instability or cause possible injury.



That's it! You've finished assembling your Miles Nightstand!

**DO NOT RETURN PRODUCT TO THE STORE.**

If a part is missing or damaged, contact our customer service department. We will replace the part **FREE** of charge.

Tel #: 1-800-295-1980  
E-Mail: [das@dorel.com](mailto:das@dorel.com)  
Fax #: 514-353-7819



# Customer Service

**PLEASE DO NOT RETURN THIS PRODUCT TO THE STORE**

**PLEASE CONTACT CUSTOMER SERVICE REPRESENTATIVES AT THE FOLLOWING NUMBERS SHOULD THERE BE ANY MISSING OR DEFECTIVE PART(S).**

Customer Service Phone Number 1-800-295-1980	Email: <a href="mailto:das@dorel.com">das@dorel.com</a>
Customer Service Fax Number 514-353-7819	

Request Date:

Name:

Shipping Address:

Street & Number:

City & State:

Zip Code:

Day Time Phone Number:

(including area code)

Date & Place of Purchase:

Part(s) description and quantity (Please be sure to list model number or SKN number):

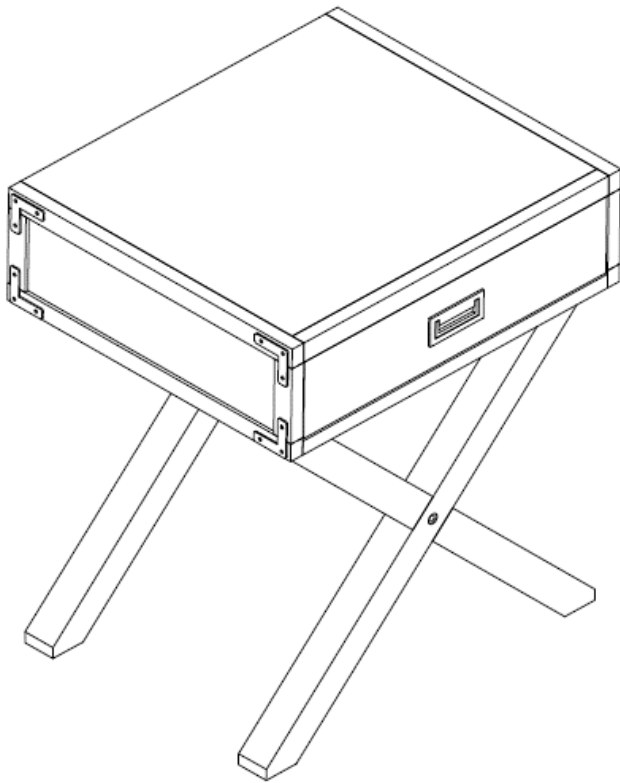


# MANUAL DE INSTRUCCIONES

# DOREL

*Living*

## Miles Mesa de Noche



**Modelo No:**

DA7319-7BL (Azul)

DA7319-7W (Blanco)

**CODIGO UPC**

0-65857-17222-5 (Azul)

0-65857-17226-3 (Blanco)

**NOTA:**

ESTE MANUAL DE INSTRUCCIONES  
CONTIENE INFORMACIÓN DE  
SEGURIDAD **IMPORTANTE**. POR  
FAVOR LÉALA Y CONSÉRVELA  
PARA REFERENCIA FUTURA.

**Numero de lote:**

(TOMADO DEL CARTON)

**Fecha de compra:**

\_\_\_\_ / \_\_\_\_ / \_\_\_\_

**NO DEVUELVA EL PRODUCTO A LA TIENDA.**

Si falta una pieza o está dañada, contacte nuestro  
departamento de servicio a la clientela.  
Reemplazaremos la pieza SIN cargo.



Tel #: 1-800-295-1980

Correo electrónico: [das@dorel.com](mailto:das@dorel.com)

Fax #: 514-353-7819

## SERVICIO A LA CLIENTELA

Si faltan piezas o tiene alguna pregunta sobre este producto, ¡primero contacte nuestro representante de servicio a la clientela!



**LLAME AL 1-800-295-1980**

También puede pedir piezas escribiendo a la dirección indicada abajo. Por favor incluya el número de modelo, color y una descripción detallada de la pieza.

**Departamento de Servicio a la Clientela No. 413**

**12345 Albert-Hudon Boulevard, Suite 100**

**Montreal, Quebec**

**Canadá H1G 3L1**

**Correo electrónico: [das@dorel.com](mailto:das@dorel.com)**

## NOTES:

- \* No use la unidad si está dañado o roto.
- \* Para evitar daños innecesarios, NO arrastre el mueble sobre la superficie. Asegúrese de levantarlo para colocarlo en el lugar deseado.
- \* Se necesita un destornillador en cruz (no incluido).
- \* **NO utilice** herramientas eléctricas.
- \* **PRECAUCIÓN:** El producto debe ser armado por un adulto.
- \* Se requieren dos personas para armarlo.
- \* Tiempo estimado para armarlo: 20 minutos.

## CUIDADO Y LIMPIEZA

Quítele el polvo regularmente con un paño limpio y seco para evitar que haya acumulación. De vez en cuando se puede usar un paño húmedo para limpiar la superficie. Séquelo inmediatamente. No utilice productos abrasivos que puedan dañar el lustre. La exposición excesiva a la luz solar y a cambios extremos de temperatura y humedad puede dañar la madera del mueble.

## MANTENIMIENTO

Verifique las arandelas/tornillos periódicamente y ajústelos si es necesario.

## GARANTÍA LIMITADA

Dorel garantiza que el producto está libre de defectos de material y mano de obra y se compromete a remediar cualquier defecto de este tipo. Esta garantía cubre 1 año a partir de la fecha de compra original. Esta garantía es válida solamente con presentación de una prueba de compra. Se limita a la reparación o reemplazo de componentes defectuosos del mueble y no incluye ningún trabajo de armado. Esta garantía no se aplica a ningún producto que haya sido mal armado, sometido a mal uso o abuso, o que haya sido alterado o reparado de cualquier manera. Esta garantía le da las derechas legales específicas y usted puede también tener otras derechas que varíen de estado al estado.






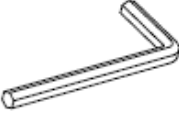


**ADVERTENCIA: Si este producto se ha dañado, y/o sus componentes están rotos o faltan, NO LO USE.**

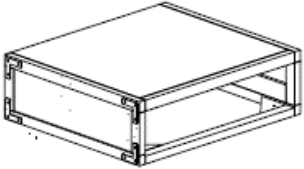



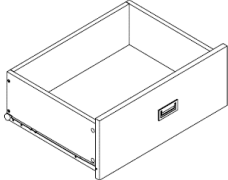
# Miles Mesa de Noche

## DA7319-7BL / DA7319-7W

### LISTA DE ACCESORIOS

<p>1</p>  <p>Ø10 X 40mm</p>	<p>2</p>  <p>Ø8 X 30mm</p>	<p>3</p>  <p>Ø1/4 X 75mm</p>
<p>CLAVIJA DE MADERA GRANDE 4 PZAS</p>	<p>CLAVIJA DE MADERA PEQUEÑA 12 PZAS</p>	<p>PERNO GRANDE 2 PZAS</p>
<p>4</p>  <p>Ø1/4 X 32mm</p>	<p>5</p> 	<p>6</p> 
<p>PERNO PEQUEÑO 4 PZAS</p>	<p>ARANDELA DE RESORTE 6 PZAS</p>	<p>LLAVE ALLEN 1 PZA</p>

### LISTA DE PIEZAS

<p>A</p> 	<p>B</p> 	<p>C</p> 
<p>PARTE SUPERIOR DE LA MESA DE NOCHE 1 PZA</p>	<p>PATA 2 PZAS</p>	<p>SOPORTE SUPERIORE 2 PZAS</p>
<p>D</p> 	<p>E</p> 	
<p>SOPORTE INFERIOR 1 PZA</p>	<p>CAJÓN 1 PZA</p>	

# Miles Mesa de Noche

## DA7319-7BL / DA7319-7W

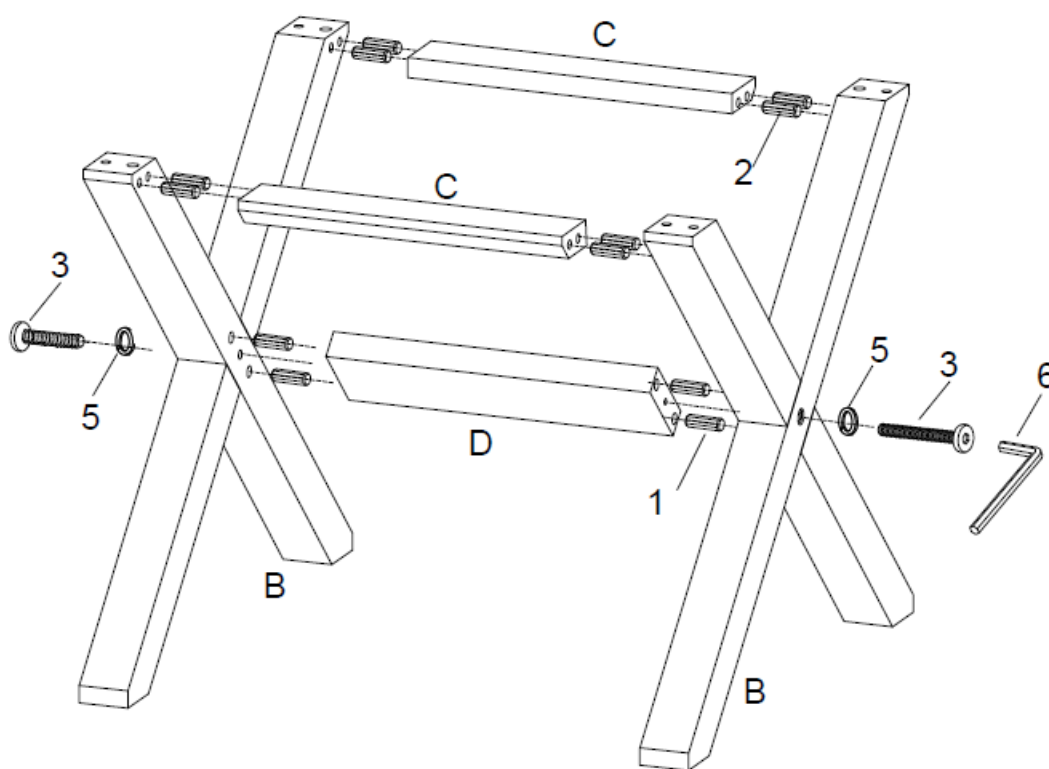
### ETAPA 1

Inserte clavijas de madera grandes (1) en el soporte inferior (D).

Inserte clavijas de madera pequeñas (2) en los soportes superiores (C).

Una las patas (B) con los soportes (C y D) de la manera ilustrada.

Fije firmemente el soporte inferior (D) con las patas (B) con pernos grandes (3) y arandelas de resorte (5), utilizando la llave Allen (6).



1		4 PCS
2		8 PCS
3		2 PCS
5		2 PCS
6		1 PC

# Miles Mesa de Noche

## DA7319-7BL / DA7319-7W

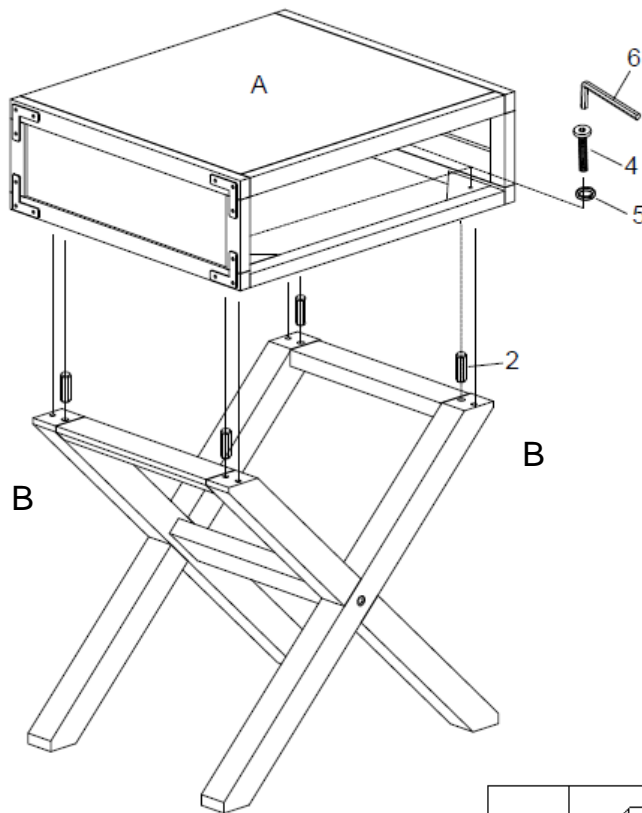
### ETAPA 2

El cajón (E) está pre-instalado en la parte superior de la mesa de noche (A). Retire el cajón (E) para facilitar el ensamblaje durante esta etapa.

Inserte clavijas de madera pequeñas (2) en las patas (B).

Coloque la parte superior de la mesa de noche (A) sobre las patas ensambladas como ilustrado más abajo.

Fije la parte superior de la mesa de noche (A) con las patas (B) con pernos pequeños (4) y arandelas de resorte (5), utilizando la llave Allen (6).



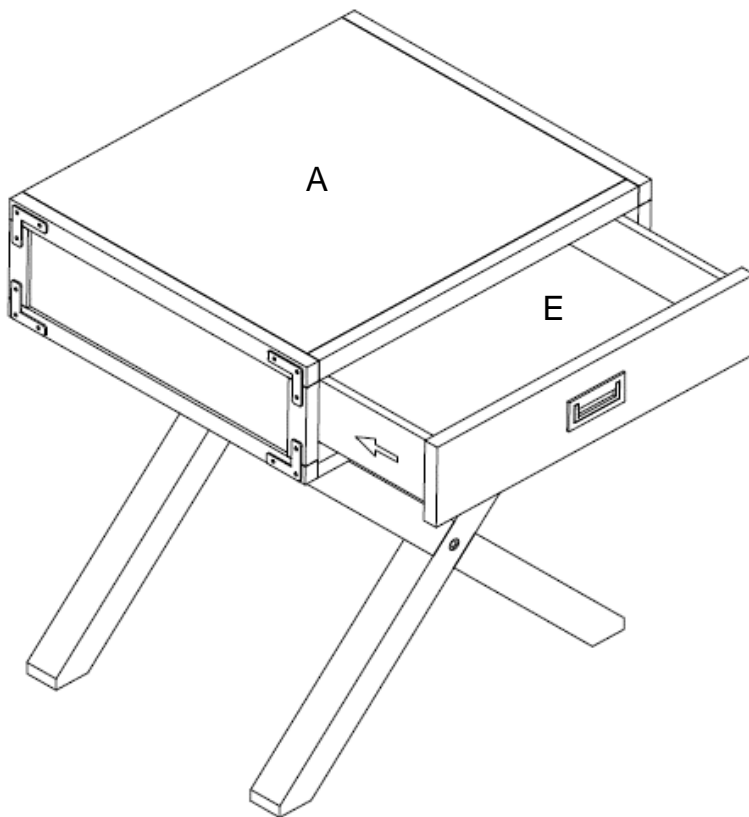
2		4 PCS
4		4 PCS
5		4 PCS
6		1 PC

# Miles Mesa de Noche

## DA7319-7BL / DA7319-7W

### ETAPA 3

Inserte el cajón (E) en la parte superior de la mesa de noche (A).

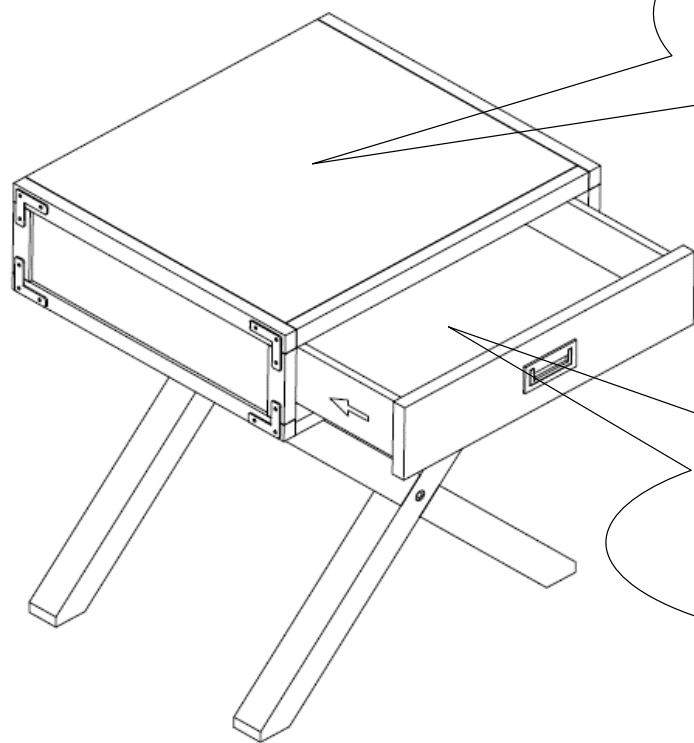


# Miles Mesa de Noche

## DA7319-7BL / DA7319-7W



**PRECAUCIÓN:** Esta unidad está prevista únicamente para ser usada con los productos y el peso máximo indicados. El usarla con otros productos más pesados que el peso máximo indicado puede provocar inestabilidad y causar heridas.



PESO MÁXIMO SOBRE LA  
MESA 25 LBS

PESO MÁXIMO POR  
CAJÓN 15 LBS

¡Listo! ¡Ya ha terminado de ensamblar el Miles Mesa de Noche.

**NO DEVUELVA EL PRODUCTO A LA TIENDA.**  
Si falta una pieza o está dañada, contacte nuestro departamento de servicio a la clientela. Reemplazaremos la pieza SIN cargo.



Tel #: 1-800-295-1980  
Correo electrónico: [das@dorel.com](mailto:das@dorel.com)  
Fax #: 514-353-7819

# Servicio a la Clientela

**POR FAVOR, NO DEVUELVA ESTE PRODUCTO A LA TIENDA**

**POR FAVOR, CONTACTE LOS REPRESENTANTES DEL SERVICIO A LA CLIENTELA  
A LOS SIGUIENTES NÚMEROS SI FALTA UNA PIEZA O ESTÁ DEFECTUOSA.**

Número de teléfono del Servicio a la Clientela 1-800-295-1980  
Número de fax del Servicio a la Clientela 514-353-7819      Email: [das@dorel.com](mailto:das@dorel.com)

Fecha de pedido:

Nombre:

Dirección de envío:   
Calle y número:  
Ciudad y Estado:  
Código postal:

Teléfono para llamar de día:  
(incluyendo código regional)

Fecha y lugar de compra:

Descripción de pieza(s) y cantidad: (Por favor, asegúrese de incluir número de modelo o número SKN)

Dirección postal del Servicio a la Clientela:

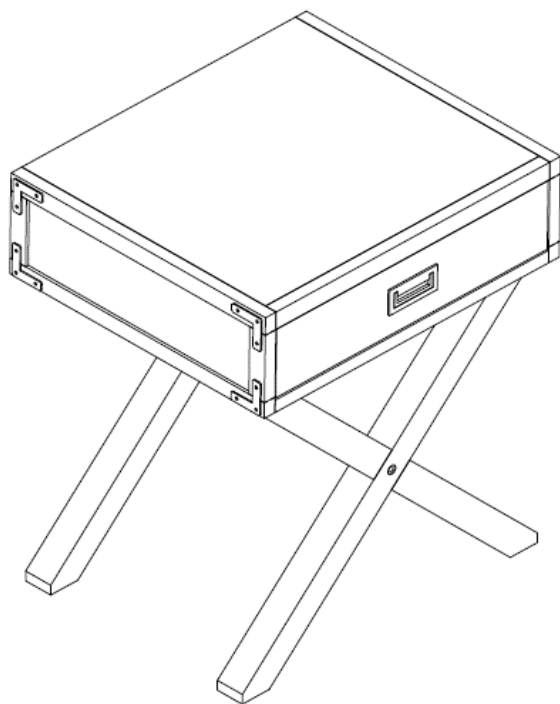


# MANUEL D'INSTRUCTIONS

---

**DOREL**  
*Living*

## Miles Table de Nuit



**Modèle No:**

DA7319-7BL (Bleu)

DA7319-7W (Blanc)

**CODE CUP :**

0-65857-17222-5 (Bleu)

0-65857-17226-3 (Blanc)

**NOTE:**

CE MANUEL D'INSTRUCTIONS  
CONTIENT INFORMATION  
DE SÉCURITÉ **IMPORTANTE**.  
VEUILLEZ LE LIRE ET LE CONSERVER  
POUR RÉFÉRENCE ULTÉRIEURE.

Numéro de lot:  
(SUR LA BOÎTE)

---

Date d'achat:

\_\_\_\_ / \_\_\_\_ / \_\_\_\_

**NE RETOURNEZ PAS LE PRODUIT AU MAGASIN.**  
Si une pièce est manquante ou endommagée, veuillez  
communiquer avec notre service à la clientèle. Nous la  
remplacerons GRATUITEMENT.

Tél : 1-800-295-1980

Courriel : [das@dorel.com](mailto:das@dorel.com)

Fax : 514-353-7819



## SERVICE À LA CLIENTÈLE

Si des pièces sont manquantes ou si vous avez des questions concernant ce produit, contactez un représentant de notre service à la clientèle d'abord!



**APPELEZ AU 1-800-295-1980**

Vous pouvez aussi commander des pièces en écrivant à l'adresse indiquée ci-dessous. Veuillez inclure le numéro de modèle du produit, la couleur et une description détaillée de la pièce.

**Service à la clientèle No. 413**  
**12345 Boulevard Albert-Hudon, bureau 100**  
**Montréal, Québec**  
**Canada H1G 3L1**  
**Courriel : [das@dorel.com](mailto:das@dorel.com)**

## NOTES :

- \* Ne pas utiliser si il est endommagé ou brisée.
- \* Afin d'éviter des dommages non nécessaires, NE déplacez pas le meuble en le tirant sur la surface. Assurez-vous de le lever pour le placer à l'endroit désiré.
- \* Un tournevis à tête cruciforme (non inclus) est nécessaire.
- \* **NE PAS UTILISER** d'outils électriques.
- \* MISE EN GARDE: L'assemblage doit être effectué par un adulte.
- \* L'assemblage requiert deux personnes.
- \* Temps d'assemblage estimé : 20 minutes.

## ENTRETIEN ET NETTOYAGE

Époussetez régulièrement avec un chiffon doux, sans peluche pour empêcher la poussière de s'accumuler. Un chiffon humide peut être utilisé occasionnellement pour nettoyer la surface. Séchez immédiatement. Ne pas utiliser de produits abrasifs qui peuvent endommager la finition. Une exposition excessive à la lumière du soleil et aux changements extrêmes de température peut endommager le mobilier en bois.

## ENTRETIEN

Veuillez vérifier les boulons/vis régulièrement et les ajuster si nécessaire.

## GARANTIE LIMITÉE

Dorel garantit que ce produit est exempt de défauts de matériel et de fabrication et s'engage à remédier à un tel défaut. Cette garantie couvre un (1) an à compter de la date d'achat originale. Cette garantie est valide uniquement sur présentation d'une preuve d'achat. Celle-ci est limitée uniquement à la réparation ou au remplacement de pièces défectueuses et aucun travail de montage n'est inclus. Cette garantie ne s'applique pas à un produit qui a été incorrectement assemblé, a fait l'objet d'une mauvaise utilisation ou d'abus ou qui a été altéré ou réparé d'une façon ou d'une autre. Cette garantie vous donne des droits légaux spécifiques et vous pouvez aussi avoir d'autres droits qui varient d'une province à l'autre.






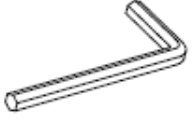


**MISE EN GARDE: Si ce produit et/ou ses  
composantes sont endommagés ou  
manquants, NE L'UTILISEZ PAS.**

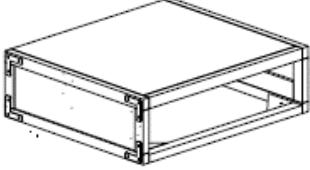



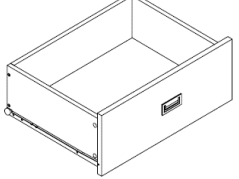
# Miles Table de Nuit

## DA7319-7BL / DA7319-7W

### LISTE DE QUINCAILLERIE

<p>1</p>  <p>Ø10 X 40mm</p>	<p>2</p>  <p>Ø8 X 30mm</p>	<p>3</p>  <p>Ø1/4 X 75mm</p>
<p>GRAND GOUJON DE BOIS 4 PCES</p>	<p>PETIT GOUJON DE BOIS 12 PCES</p>	<p>GROS BOULON 2 PCES</p>
<p>4</p>  <p>Ø1/4 X 32mm</p>	<p>5</p> 	<p>6</p> 
<p>PETIT BOULON 4 PCES</p>	<p>RONDELLE À RESSORT 6 PCES</p>	<p>CLÉ ALLEN 1 PCE</p>

### LISTE DE PIÈCES

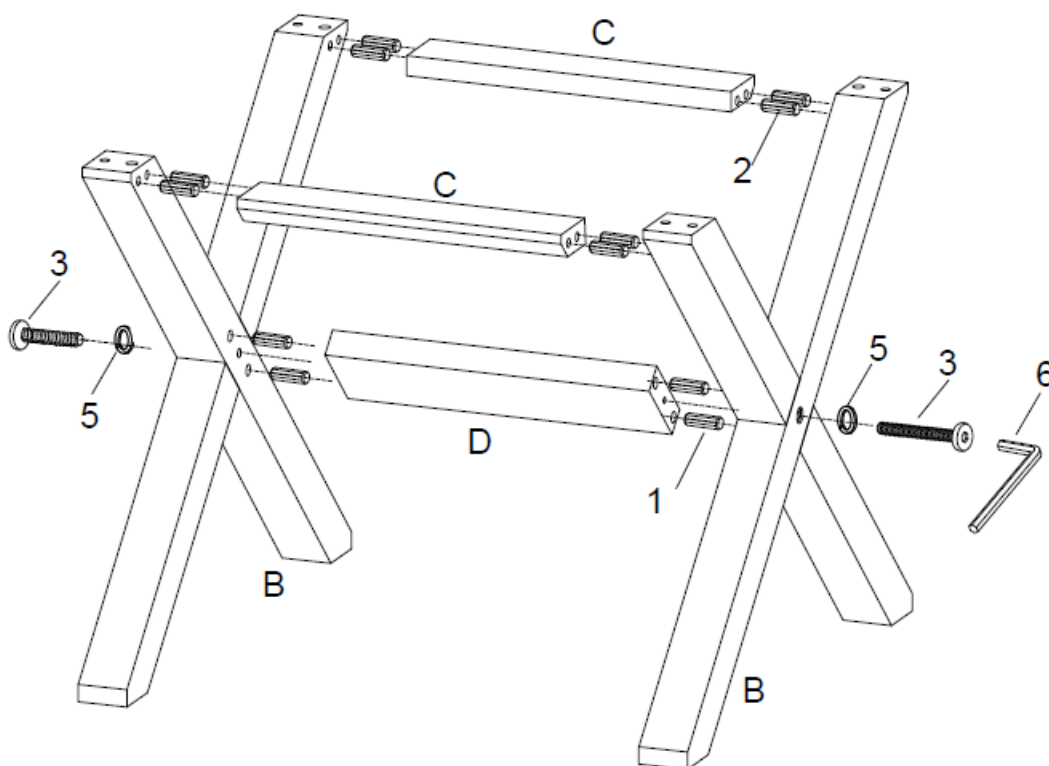
<p>A</p> 	<p>B</p> 	<p>C</p> 
<p>PARTIE SUPÉRIEURE DE LA TABLE DE NUIT 1 PCE</p>	<p>PIED 2 PCES</p>	<p>SUPPORT SUPÉRIEUR 2 PCES</p>
<p>D</p> 	<p>E</p> 	
<p>SUPPORT INFÉRIEUR 1 PCE</p>	<p>TIROIR 1 PCE</p>	





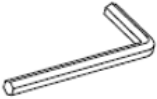
# Miles Table de Nuit

## DA7319-7BL / DA7319-7W

### ÉTAPE 1

Insérez des grands goujons de bois (1) dans le support inférieur (D).  
 Insérez des petits goujons de bois (2) dans les supports supérieurs (C).  
 Attachez les pieds (B) aux supports (C et D) comme illustré.  
 Fixez fermement le support inférieur (D) aux pieds (B) avec des gros boulons (3) et les rondelles à ressort (5) à l'aide de la clé Allen (6).



1		4 PCS
2		8 PCS
3		2 PCS
5		2 PCS
6		1 PC

# Miles Table de Nuit

## DA7319-7BL / DA7319-7W

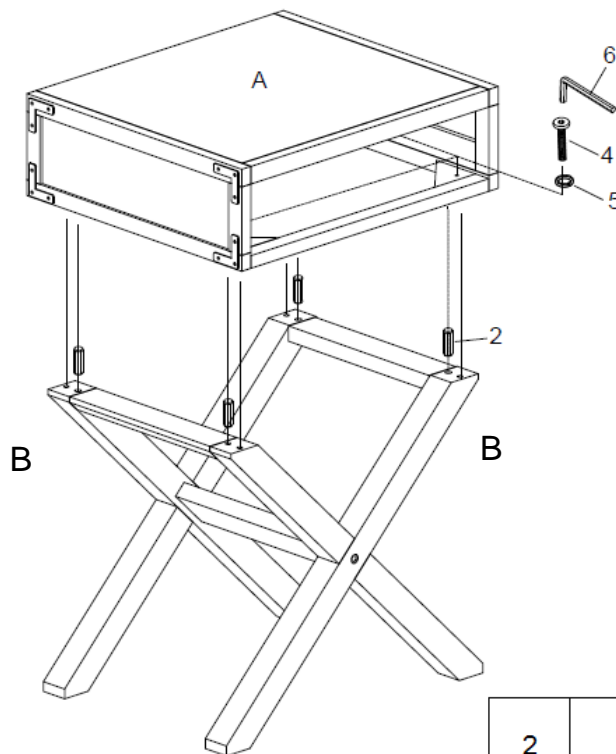
### ÉTAPE 2




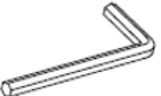
Le tiroir (E) est préinstallé dans la partie supérieure de la table de nuit (A). Tirez et sortez le tiroir (E) afin de faciliter l'assemblage à cette étape.

Insérez de petits goujons de bois (2) dans les pieds (B).

Placez la partie supérieure de la table de nuit (A) sur les pieds assemblés comme illustré ci-dessous.

Fixez la partie supérieure de la table de nuit (A) aux pieds (B) avec de petits boulons (4) et les rondelles à ressort (5) à l'aide de la clé Allen (6).

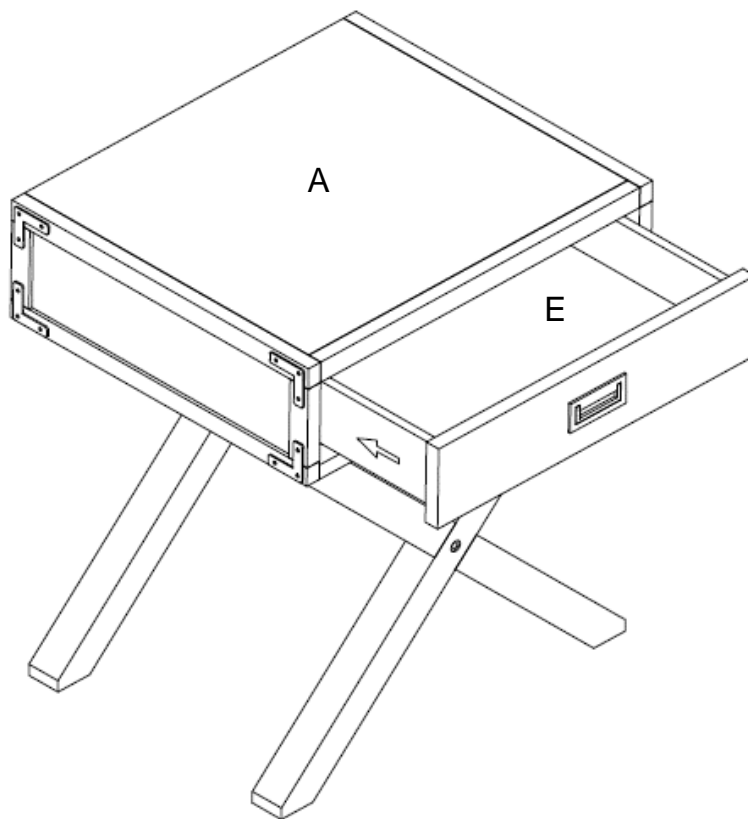


2		4 PCS
4		4 PCS
5		4 PCS
6		1 PC


# Miles Table de Nuit DA7319-7BL / DA7319-7W

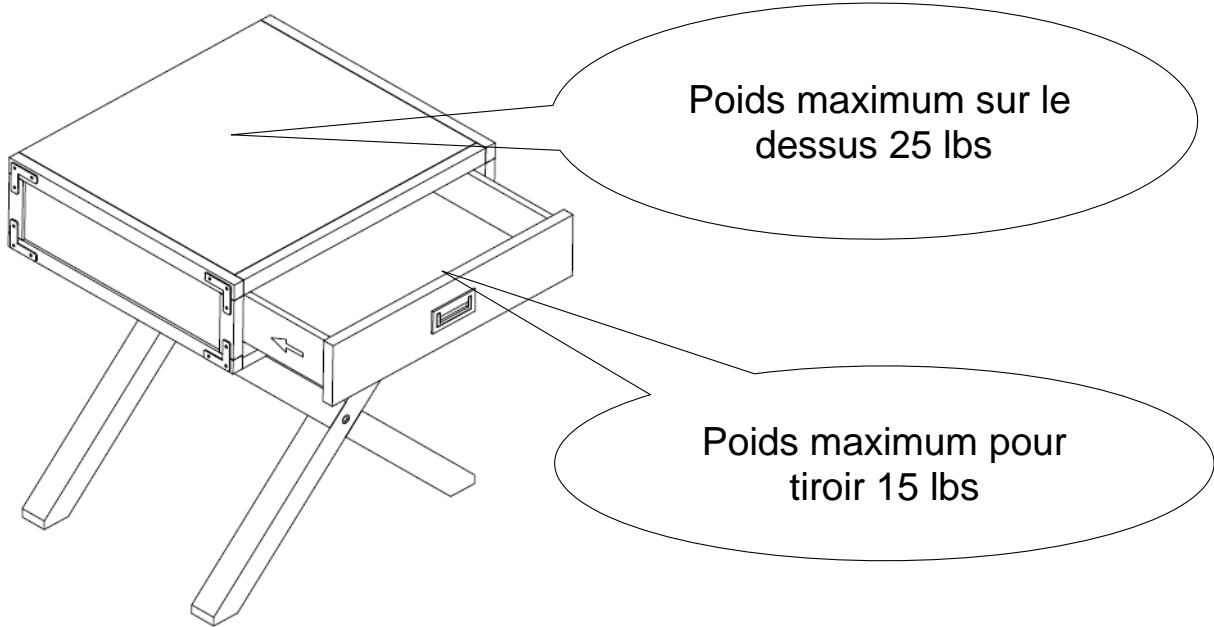
## ÉTAPE 3

Insérez le tiroir (E) dans la partie supérieure de la table de nuit (A).



## Miles Table de Nuit DA7319-7BL / DA7319-7W

 **ATTENTION:** Cette unité est conçue pour être utilisée seulement avec les produits et/ou les poids maximum indiqués. L'utilisation avec d'autres produits et/ou des produits plus lourds que les poids maximum indiqués peut entraîner de l'instabilité et causer des blessures.



Voilà! Vous avez terminé d'assembler votre Ensemble de Miles Table de Nuit.

### **NE PAS RETOURNER LE PRODUIT AU MAGASIN.**

Si une pièce est manquante ou endommagée, contactez notre Service à la clientèle. Nous remplacerons la pièce **GRATUITEMENT.**



Tél #: 1-800-295-1980  
Courriel: [das@dorel.com](mailto:das@dorel.com)  
Télécopieur #: 514-353-7819

## Service à la Clientèle

**S.V.P. NE PAS RETOURNER CE PRODUIT AU MAGASIN**

S.V.P. CONTACTEZ NOS REPRÉSENTANTS DU SERVICE À LA CLIENTÈLE AUX NUMÉROS SUIVANTS SI VOUS AVEZ DES PIÈCES MANQUANTES OU DÉFECTUEUSES.

No. de téléphone du Service à la clientèle: 1-800-295-1980	Courriel: <a href="mailto:das@dorel.com">das@dorel.com</a>
No. du télécopieur du Service à la clientèle: 514-353-7819	

Date de la demande :

Nom :

Adresse de livraison :

Numéro & Rue :  
Ville & Province :  
Code Postal :

No. de téléphone (jour) :   
(incluant le code régional)

Date & Nom du Magasin :

Description & quantité de pièce(s): S.V.P. ne pas oublier le numéro de modèle ou de SKU)

Adresse postale du Service à la clientèle :

Département du Service à la clientèle No. 413, 12345, boul. Albert-Hudon, Suite 100, Montréal, QC, H1G 3L1