

# DOREL ASIA

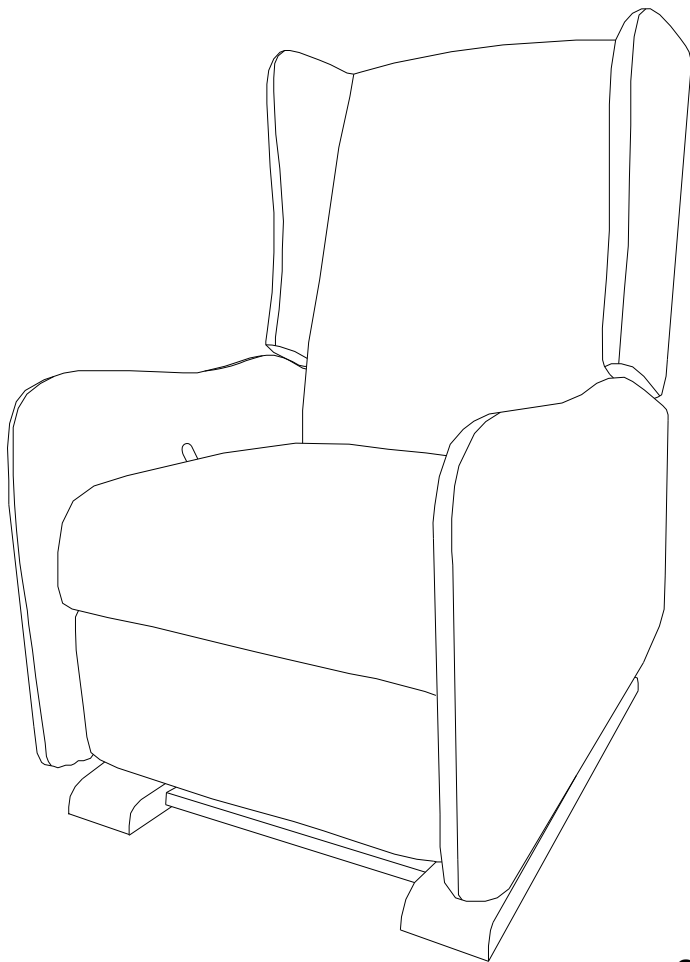
---



## FAUTEUIL INCLINABLE

**Modèle No.:**  
DA7364

**CODE CUP:**  
0-65857-17344-4



### NOTE:

CE LIVRET D'INSTRUCTIONS  
CONTIENT DES INFORMATIONS  
**IMPORTANTES** SUR LA SÉCURITÉ.  
S.V.P. LIRE ET CONSERVER POUR  
RÉFÉRENCE ULTÉRIEURE.

**Numéro de Lot:**  
(SITUÉ SUR LA BOÎTE)

---

**Date d'achat:**

---

**NE PAS RETOURNER CE PRODUIT AU MAGASIN.**  
Si une pièce est manquante ou endommagée, contactez  
notre département du Service à la clientèle. Nous  
remplacerons la pièce **GRATUITEMENT**.



**Tél. #:** 1-800-295-1980  
**Courriel:** das@dorel.com  
**Télécopieur #:** 514-353-7819

## SERVICE À LA CLIENTÈLE

Si une pièce est manquante, ou pour toute question concernant ce produit, veuillez d'abord communiquer avec notre représentant de service à la clientèle!



**APPELEZ AU 1-800-295-1980**

Vous pouvez aussi commander des pièces en écrivant à l'adresse indiquée ci-dessous. Veuillez inclure le numéro de modèle du produit, la couleur et une description détaillée de la pièce.

**Service à la clientèle No. 413**  
**12345 Boulevard Albert-Hudon, bureau 100**  
**Montréal, Québec**  
**Canada H1G 3L1**  
**COURRIEL : [das@dorel.com](mailto:das@dorel.com)**

## AVERTISSEMENT

**NE PAS** laisser les enfants sans surveillance à côté du fauteuil inclinable ou sur le même.

**NE PAS** utiliser le fauteuil comme un tabouret.

**NE PAS** s'asseoir sur le bord du siège, sur les accoudoirs ni sur le dossier, car cela pourrait faire basculer le fauteuil.

## NOTES:

- \* Veuillez vous assurer d'avoir toutes les pièces et composantes avant de commencer l'assemblage.
- \* Monter sur une surface douce, lisse pour éviter d'endommager la finition du produit.
- \* Lire toutes les instructions avant d'utiliser.
- \* **Ne pas** utiliser si il est endommagé ou brisée.
- \* MISE EN GARDE: L'assemblage doit être effectué par un adulte.
- \* Deux personnes peuvent être nécessaires pour l'assemblage et la manipulation.
- \* Le temps d'assemblage estimé est de 15 minutes.

## ENTRETIEN ET NETTOYAGE

Époussetez régulièrement avec un chiffon doux et sec pour empêcher la poussière de s'accumuler. Tenir à l'écart de la chaleur pour éviter la vitrification, la fonte ou les brûlures. Utiliser un service de nettoyage professionnel pour nettoyer le tissu.

## ENTRETIEN

Veuillez vérifier les boulons et les vis périodiquement et serrez-les si cela s'avère nécessaire.

## GARANTIE LIMITÉE

Dorel garantit que ce produit est exempt de tout défaut de matériaux et de fabrication et s'engage à remédier à un tel défaut. Cette garantie a une validité de 1 an à compter de la date originelle d'achat. Cette garantie est valide uniquement sur présentation de la preuve d'achat. Elle est strictement limitée à la réparation ou remplacement de pièces défectueuses et ne couvre pas les travaux d'assemblage. Cette garantie ne s'applique pas à un produit qui a été assemblé incorrectement, qui a fait l'objet d'un mauvais usage ou d'abus, qui a été modifié ou réparé. Cette garantie vous accorde des droits légaux spécifiques, mais vous pouvez avoir d'autres droits qui varient selon les États.

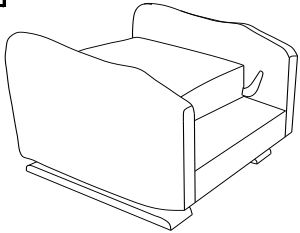



**MISE EN GARDE : Si ce produit est endommagé, et/ou il lui manque des composantes ou elles sont brisées, NE L'UTILISEZ PAS.**

# FAUTEUIL INCLINABLE

## DA7364

### LISTE DE PIÈCES

<b>A</b> 	<b>B</b> 
SIÈGE DU FAUTEUIL- 1 PC	DOSSIER DU FAUTEUIL 1 PC

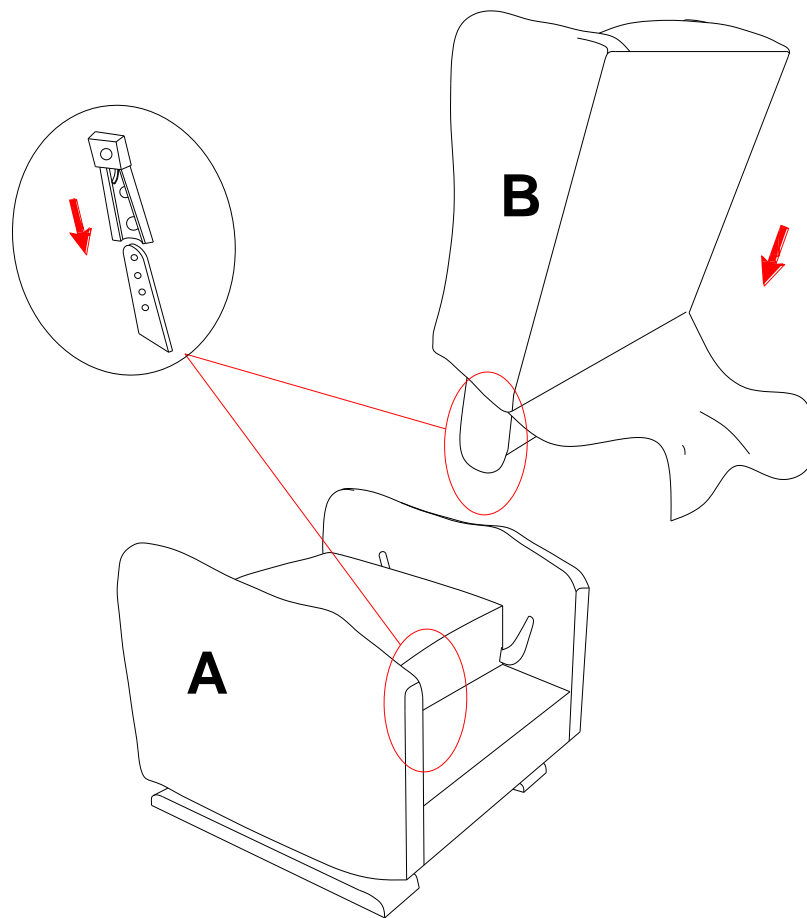
# FAUTEUIL INCLINABLE

## DA7364

### ÉTAPE 1:

Attachez le dossier du fauteuil (B) au siège du fauteuil (A) en glissant les crochets placés sur le dossier (B) dans les rainures du siège (A) comme illustré.

NOTE : Les deux côtés doivent être insérés dans les rainures de la base en même temps. Il est conseillé de compléter cette étape avec l'aide d'une deuxième personne.

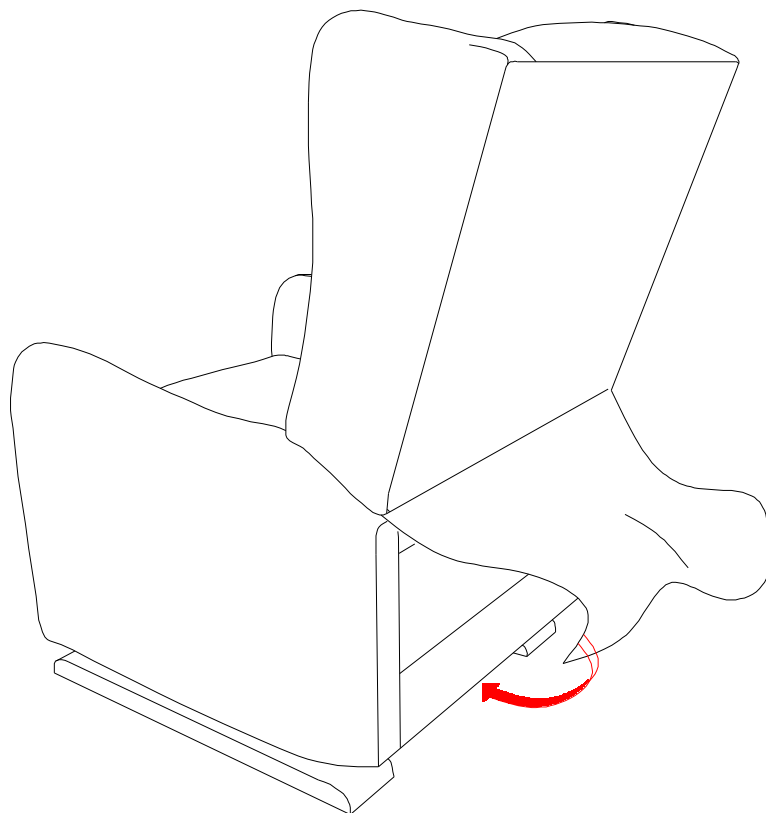


# FAUTEUIL INCLINABLE

## DA7364

### ÉTAPE 2:

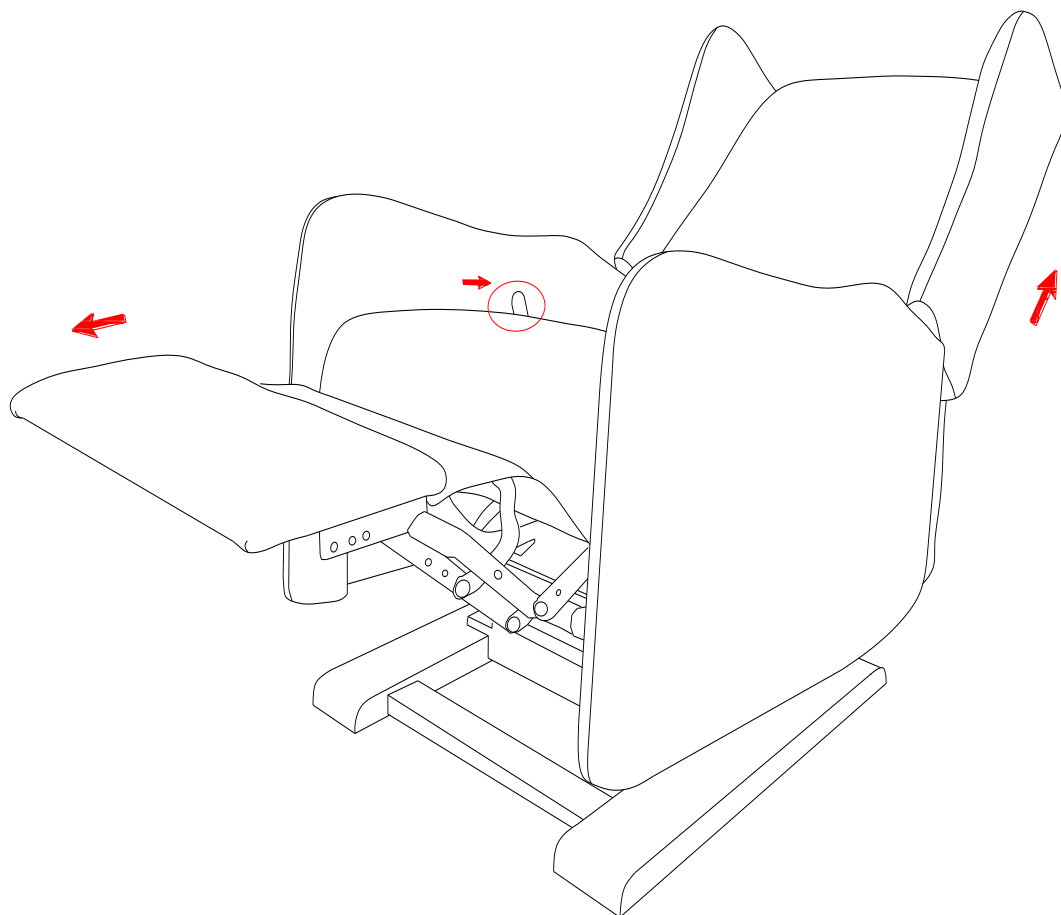
Placez le rabat dans sa position à l'aide des bandes en Velcro comme illustré.



# FAUTEUIL INCLINABLE DA7364

## NOTE:

Tout en appuyant sur les accoudoirs, poussez le dossier vers l'arrière pour faire incliner le fauteuil.



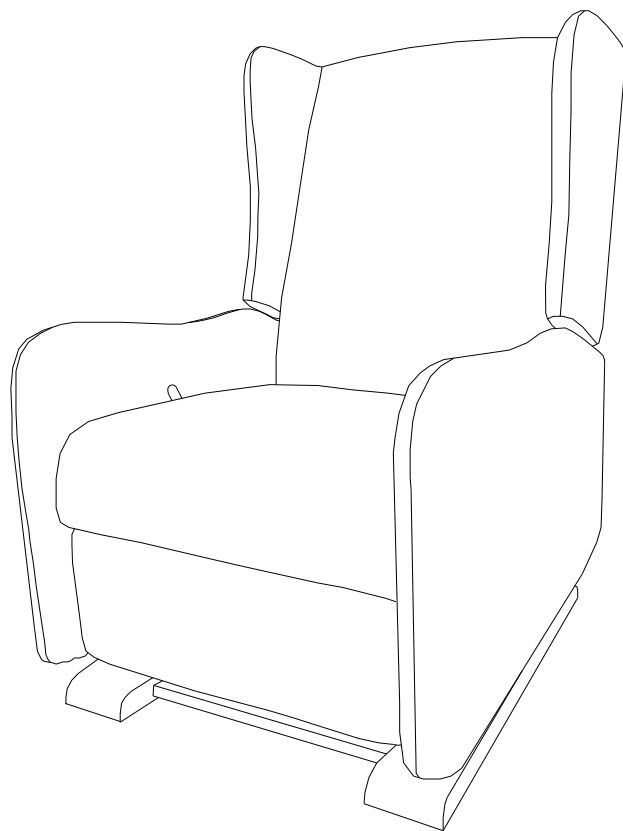
# FAUTEUIL INCLINABLE DA7364



**ATTENTION:** Cette unité est conçue pour être utilisée seulement avec les produits et/ou les poids maximum indiqués. L'utilisation avec d'autres produits et/ou des produits plus lourds que les poids maximum indiqués peut entraîner de l'instabilité et causer des blessures

Époussetez régulièrement avec un chiffon doux et sec pour empêcher la poussière de s'accumuler. Tenir à l'écart de la chaleur pour éviter la vitrification, la fonte ou les brûlures. Utiliser un service de nettoyage professionnel pour nettoyer le tissu.

Poids Maximum = 250  
lbs



Voilà! Vous avez terminé d'assembler votre Fauteuil Inclinaire.

**NE PAS RETOURNER CE PRODUIT AU MAGASIN.**

Si une pièce est manquante ou endommagée, contactez notre département du Service à la clientèle. Nous remplacerons la pièce **GRATUITEMENT.**



Tél. #: 1-800-295-1980  
Courriel: [das@dorel.com](mailto:das@dorel.com)  
Télécopieur #: 514-353-7819

MODÈLE #: DA7364

## Service à la Clientèle

**S.V.P. NE PAS RETOURNER CE PRODUIT AU MAGASIN**

S.V.P. CONTACTEZ NOS REPRÉSENTANTS DU SERVICE À LA CLIENTÈLE AUX NUMÉROS SUIVANTS SI VOUS AVEZ DES PIÈCES MANQUANTES OU DÉFECTUEUSES.

No. de téléphone du Service à la clientèle: 1-800-295-1980	Courriel: <a href="mailto:das@dorel.com">das@dorel.com</a>
No. du télécopieur du Service à la clientèle: 514-353-7819	

Date de la demande :

Nom :

Adresse de livraison :

Numéro & Rue :  
Ville & Province :  
Code Postal :

No. de téléphone (jour) :   
(incluant le code régional)

Date & Nom du Magasin :

Description & quantité de pièce(s): S.V.P. ne pas oublier le numéro de modèle ou de SKU)

Adresse postale du Service à la clientèle :

Département du Service à la clientèle No. 413, 12345, boul. Albert-Hudon, Suite 100, Montréal, QC, H1G 3L1