

INSTRUCTION MANUAL

MILES TWIN BED

Model No:

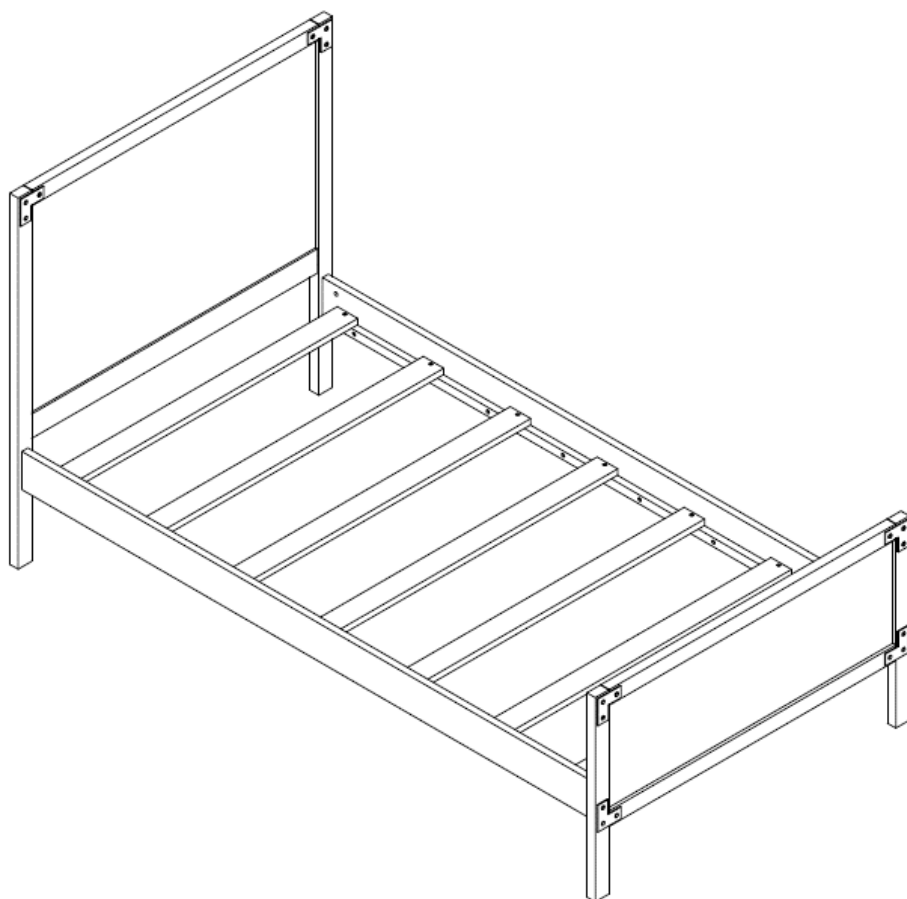
DA7319TB1-BL, DA7619TB2-BL (BLUE)

DA7319TB1-W, DA7619TB2-W (WHITE)

UPC CODE:

0-65857-17356-7 / 0-65857-17357-4 (BLUE)

0-65857-17358-1 / 0-65857-17359-8 (WHITE)



NOTE:

THIS INSTRUCTION BOOKLET
CONTAINS **IMPORTANT** SAFETY
INFORMATION. PLEASE READ AND
KEEP FOR FUTURE REFERENCE.

Lot number:

(TAKEN FROM CARTON)

Date of purchase:

____ / ____ / ____

DO NOT RETURN PRODUCT TO THE STORE.

If a part is missing or damaged, contact our customer
service department. We will replace the part **FREE** of
charge.



Tel #: 1-800-295-1980
E-Mail: das@dorel.com
Fax #: 514-353-7819

CUSTOMER SERVICE

If you are missing parts or have any questions about this product, contact our customer service representative first!



CALL 1-800-295-1980

You can also order parts by writing to the address listed below. Please include the product model number, color and a detailed description of the part.

**Customer Service Department No. 413
12345 Albert-Hudon Boulevard, Suite 100
Montreal, Quebec
Canada H1G 3L1
E-MAIL: das@dorel.com**

NOTES

- * Ensure all parts and components are present before beginning assembly.
- * Assemble on a soft, smooth surface to prevent damage to the product finish.
- * A Phillips head screw driver is not included.
- * DO NOT use power tools.
- * Do not use the unit if it is damaged or broken.
- * Assembly will require two people.
- * Estimated assembly time: 45 minutes.

CARE AND CLEANING

Dust regularly with a soft, lint-free cloth to prevent soil build-up. A damp cloth may be used occasionally to clean surface. Dry immediately. Do not use any abrasives that may damage finish. Excessive exposure to sunlight and extreme changes in temperature and moisture can damage wood furniture.

MAINTENANCE

Check bolts/screws periodically and tighten them if necessary.

LIMITED WARRANTY

Dorel warrants its product to be free from defects in material and workmanship and agrees to remedy any such defect. This warranty covers 1 year from the date of original purchase. This warranty is valid only upon presentation of proof of purchase. This is solely limited to the repair or replacement of defective furniture components and no assembly labor is included. This warranty does not apply to any product which has been improperly assembled, subjected to misuse or abuse or which has been altered or repaired in any way. This warranty gives you specific legal rights and you may also have other rights which vary from State to State.










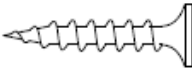


WARNING: Should this product become damaged, and/or components are broken or missing, DO NOT USE.

Miles Twin Bed

DA7319TB1-BL & DA7319TB2-BL / DA7319TB1-W & DA7319TB2-W

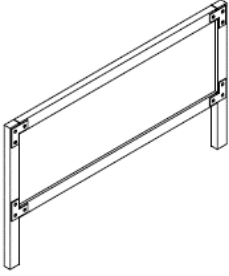
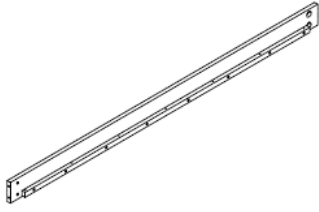
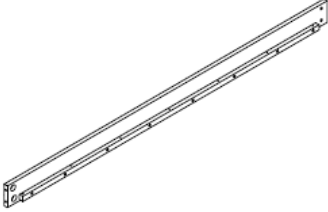
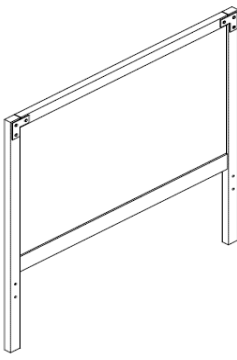
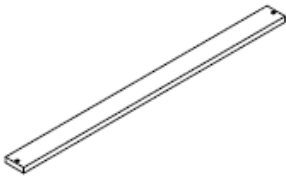
HARDWARE LIST

<p>1</p>  <p>Ø1/4" X 3"</p>	<p>2</p> 	<p>3</p>  <p>Ø1/4" X 1.5mm</p>
<p>THREADED ROD 4 PCS</p>	<p>CURVED NUT 4 PCS</p>	<p>SPRING WASHER 8 PCS</p>
<p>4</p>  <p>Ø1/4" X 8mm</p>	<p>5</p> 	<p>6</p>  <p>Ø1/4" X 3-1/4"</p>
<p>NUT 4 PCS</p>	<p>WRENCH 1 PC</p>	<p>BOLT 4 PCS</p>
<p>7</p>  <p>Ø1/4" X 1.5mm</p>	<p>8</p>  <p>Ø1/4 X 15mm</p>	<p>9</p> 
<p>FLAT WASHER 4 PCS</p>	<p>BARREL NUT 4 PCS</p>	<p>ALLEN KEY 1 PC</p>
<p>10</p>  <p>Ø4 X 25mm</p> <p>FLAT HEAD SCREW 14 PCS</p>		

Miles Twin Bed

DA7319TB1-BL & DA7319TB2-BL / DA7319TB1-W & DA7319TB2-W

PARTS LIST

A 	B 	C 
FOOTBOARD 1 PC	RIGHT SIDE RAIL 1 PC	LEFT SIDE RAIL 1 PC
D 	E 	
HEADBOARD 1 PC	SLAT 7 PCS	

Miles Twin Bed

DA7319TB1-BL & DA7319TB2-BL / DA7319TB1-W & DA7319TB2-W

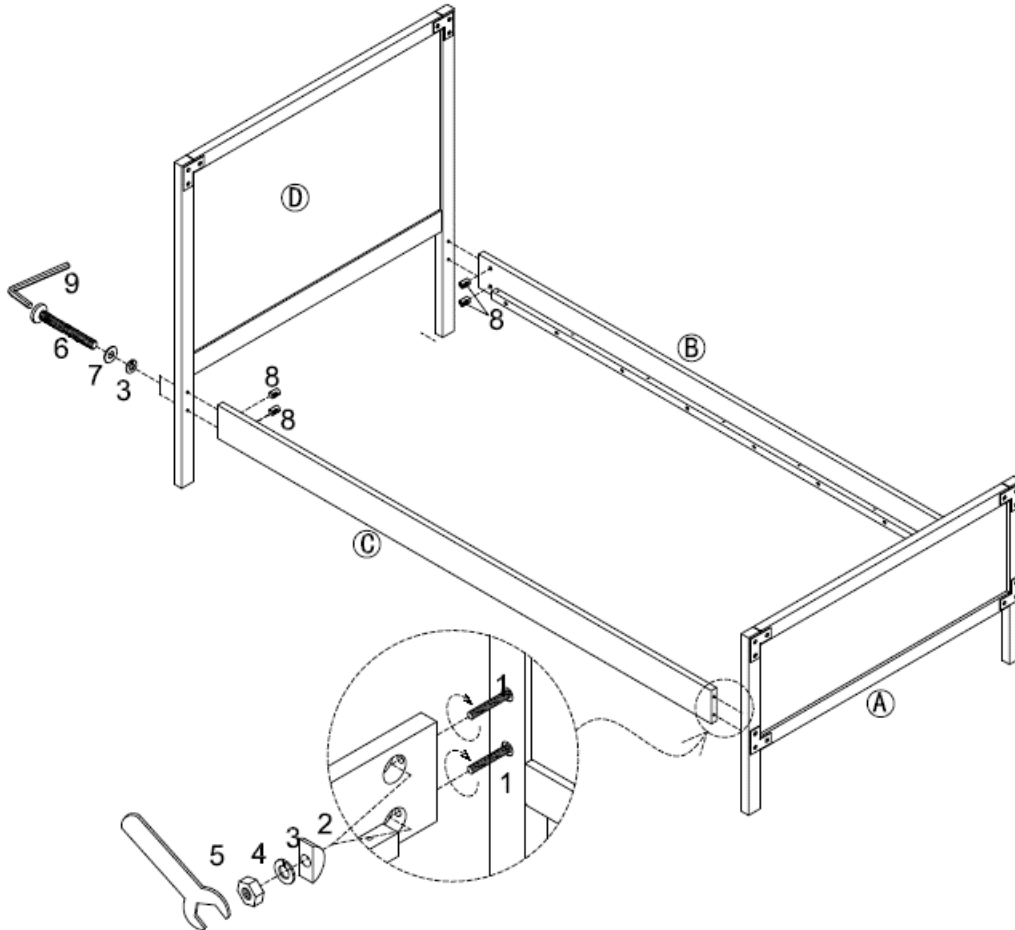
STEP 1






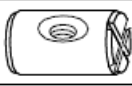

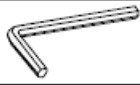

Insert barrel nuts (8) into the front end of side rails (B & C) as shown below.

Attach side rails (B & C) to the headboard (D) with spring washers (3), flat washers (7) and bolts (6). Use Allen key (9) to tighten the bolts.

Attach the threaded rods to footboard (A) by rotating them clockwise.

Attach side rails (B & C) to the footboard (A) with threaded rods (1), cured nuts (2), spring washers (3) and nuts (4) as shown below. Use wrench (5) to tighten the nuts.



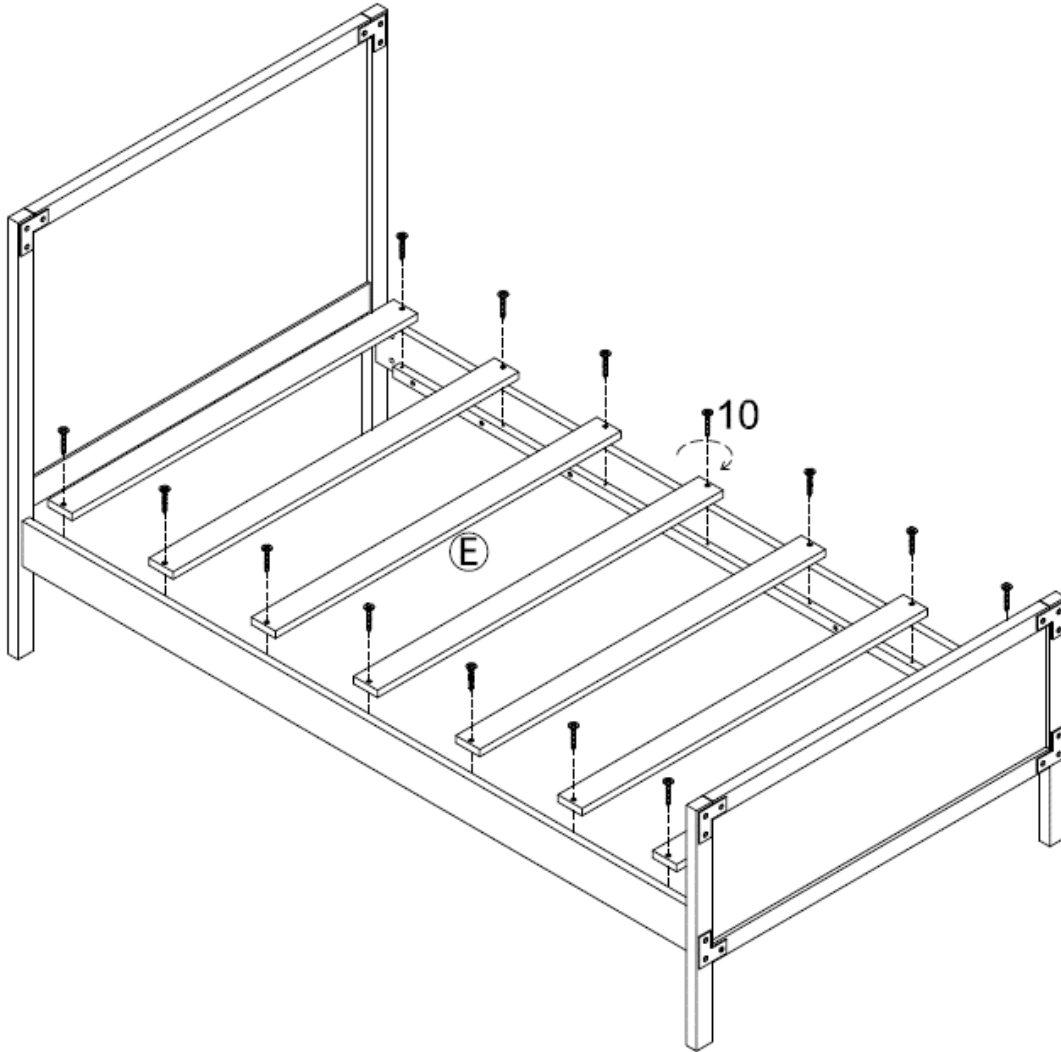
1		4PCS	6		4PCS
2		4PCS	7		4PCS
3		8PCS	8		4PCS
4		4PCS	9		
5					

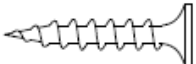
Miles Twin Bed

DA7319TB1-BL & DA7319TB2-BL / DA7319TB1-W & DA7319TB2-W

STEP 2


Attach slats (E) to the side rails (B & C) with flat head screws (10). Use a Phillips head screwdriver (not included) to tighten the screws.

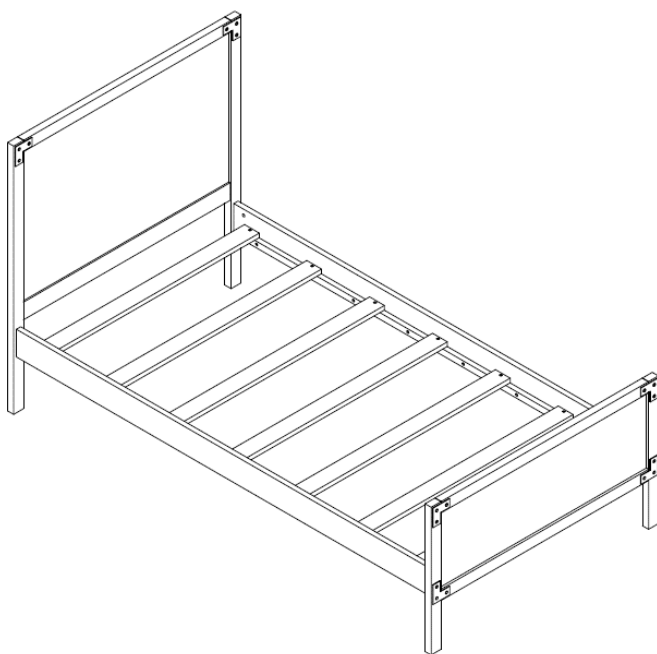


10		14PCS
----	---	-------

Miles Twin Bed

DA7319TB1-BL & DA7319TB2-BL / DA7319TB1-W & DA7319TB2-W

 **CAUTION:** This unit is intended for use only with the products and/or maximum weights indicated. Use with other products and/or products heavier than the maximum weights indicated may result in instability or cause possible injury.



DO NOT ALLOW HORSEPLAY
ON OR UNDER THE BED AND
PROHIBIT JUMPING ON THE
BED.

INTENDED MAXIMUM WEIGHT
IS 250 LBS.

That's it! You've finished assembling your Miles Twin Bed!

DO NOT RETURN PRODUCT TO THE STORE.
If a part is missing or damaged, contact our customer
service department. We will replace the part **FREE** of
charge.



Tel #: 1-800-295-1980
E-Mail: das@dorel.com
Fax #: 514-353-7819

Customer Service

PLEASE DO NOT RETURN THIS PRODUCT TO THE STORE

PLEASE CONTACT CUSTOMER SERVICE REPRESENTATIVES AT THE FOLLOWING NUMBERS SHOULD THERE BE ANY MISSING OR DEFECTIVE PART(S).

Customer Service Phone Number 1-800-295-1980	Email: das@dorel.com
Customer Service Fax Number 514-353-7819	

Request Date:

Name:

Shipping Address:

Street & Number:

City & State:

Zip Code:

Day Time Phone Number:
(including area code)

Date & Place of Purchase:

Part(s) description and quantity (Please be sure to list model number or SKN number):

MANUEL D'INSTRUCTIONS

Modèle No:

DA7319TB1-BL, DA7619TB2-BL (BLEU)

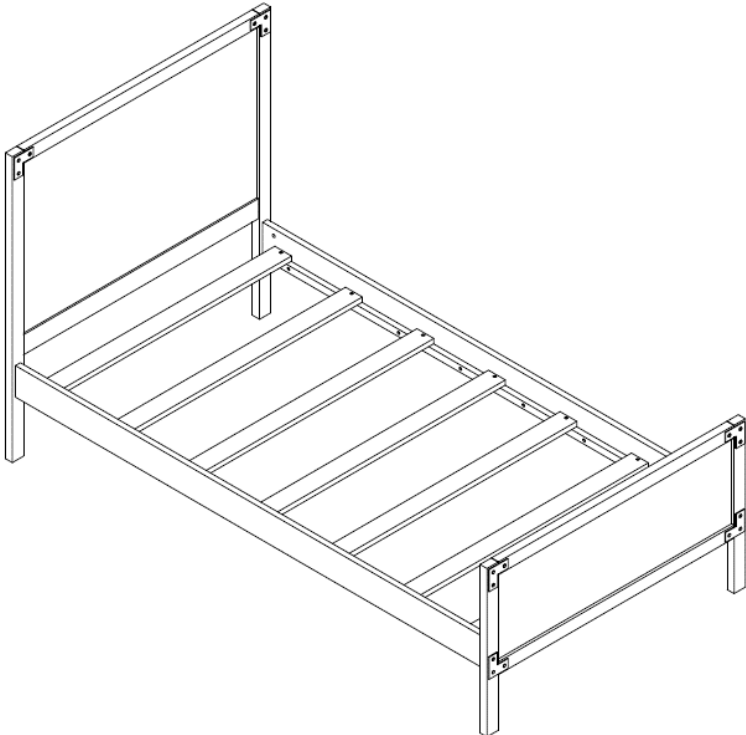
DA7319TB1-W, DA7619TB2-W (BLANC)

LIT JUMEAU MILES

CODE CUP

0-65857-17356-7 / 0-65857-17357-4 (BLEU)

0-65857-17358-1 / 0-65857-17359-8 (BLANC)



NOTE:

CE MANUEL D'INSTRUCTIONS
CONTIENT INFORMATION
DE SÉCURITÉ **IMPORTANTE**.
VEUILLEZ LE LIRE ET LE CONSERVER
POUR RÉFÉRENCE ULTÉRIEURE.

Numéro de lot:
(SUR LA BOÎTE)

Date d'achat:

____ / ____ / ____

NE RETOURNEZ PAS LE PRODUIT AU MAGASIN.
Si une pièce est manquante ou endommagée, veuillez
communiquer avec notre service à la clientèle. Nous la
remplacerons GRATUITEMENT.



Tél : 1-800-295-1980
Courriel : das@dorel.com
Fax : 514-353-7819

SERVICE À LA CLIENTÈLE

Si une pièce est manquante, ou pour toute question concernant ce produit, veuillez d'abord communiquer avec notre représentant de service à la clientèle!



APPELEZ AU 1-800-295-1980

Vous pouvez aussi commander des pièces en écrivant à l'adresse indiquée ci-dessous. Veuillez inclure le numéro de modèle du produit, la couleur et une description détaillée de la pièce.

Service à la clientèle No. 413
12345 Boulevard Albert-Hudon, bureau 100
Montréal, Québec
Canada H1G 3L1
COURRIEL : das@dorel.com

NOTES :

- * Veuillez vous assurer d'avoir toutes les pièces et composantes avant de commencer l'assemblage.
- * Monter sur une surface douce, lisse pour éviter d'endommager la finition du produit.
- * Phillips head screw driver is not included.
- * **NE PAS UTILISER** d'outils électriques.
- * Ne pas utiliser si il est endommagé ou brisée.
- * Deux personnes peuvent être nécessaires pour l'assemblage et la manipulation.
- * Le temps d'assemblage estimé est de 45 minutes.

ENTRETIEN ET NETTOYAGE

Époussetez régulièrement avec un chiffon doux et sans charpie pour empêcher la poussière de s'accumuler. Essuyez immédiatement. N'utilisez pas des produits nettoyants abrasifs sur le cadre de métal, car cela pourrait endommager la finition. Une exposition excessive au soleil et aux changements extrêmes de température et de l'humidité peut endommager le bois.

ENTRETIEN

Veuillez vérifier les boulons et les vis périodiquement et serrez-les si cela s'avère nécessaire.

GARANTIE LIMITÉE

Dorel garantit que ce produit est exempt de tout défaut de matériaux et de fabrication et s'engage à remédier à un tel défaut. Cette garantie a une validité de 1 an à compter de la date originelle d'achat. Cette garantie est valide uniquement sur présentation de la preuve d'achat. Elle est strictement limitée à la réparation ou remplacement de pièces défectueuses et ne couvre pas les travaux d'assemblage. Cette garantie ne s'applique pas à un produit qui a été assemblé incorrectement, qui a fait l'objet d'un mauvais usage ou d'abus, qui a été modifié ou réparé. Cette garantie vous accorde des droits légaux spécifiques, mais vous pouvez avoir d'autres droits qui varient selon les États.










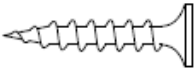


MISE EN GARDE : Si ce produit est endommagé, et/ou il lui manque des composantes ou elles sont brisées, NE L'UTILISEZ PAS.

Lit Jumeau Miles

DA7319TB1-BL & DA7319TB2-BL / DA7319TB1-W & DA7319TB2-W

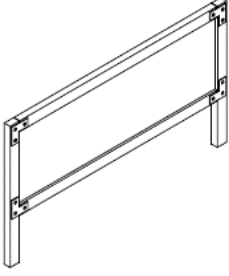
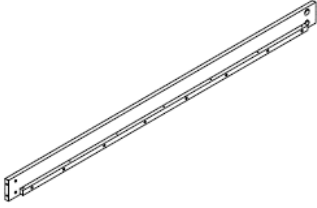

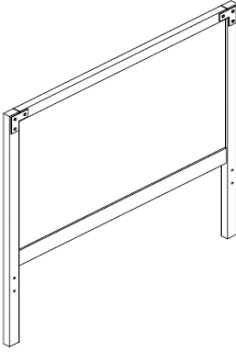
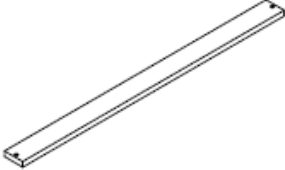
LISTE DE QUINCAILLERIE

<p>1</p>  <p>Ø1/4" X 3"</p>	<p>2</p>  <p>ÉCROU INCURVÉ</p>	<p>3</p>  <p>Ø1/4" X 1.5mm</p>
<p>TIGE FILETÉE 4 PCS</p>	<p>4 PCS</p>	<p>RONDELLE À RESSORT 8 PCS</p>
<p>4</p>  <p>Ø1/4" X 8mm</p>	<p>5</p>  <p>CLÉ ANGLAISE</p>	<p>6</p>  <p>Ø1/4" X 3-1/4"</p>
<p>ÉCROU 4 PCS</p>	<p>1 PC</p>	<p>BOULON 4 PCS</p>
<p>7</p>  <p>Ø1/4" X 1.5mm</p>	<p>8</p>  <p>Ø1/4 X 15mm</p>	<p>9</p>  <p>CLÉ ALLEN</p>
<p>RONDELLE PLATE 4 PCS</p>	<p>ÉCROU TRANSVERSAL 4 PCS</p>	<p>1 PC</p>
<p>10</p>  <p>Ø4 X 25mm</p> <p>VIS À TÊTE PLATE 14 PCS</p>		

Lit Jumeau Miles

DA7319TB1-BL & DA7319TB2-BL / DA7319TB1-W & DA7319TB2-W

LISTE DE PIÈCES

A 	B 	C 
PIED DE LIT 1 PC	BARRE LATÉRALE DROITE 1 PC	BARRE LATÉRALE GAUCHE 1 PC
D 	E 	
TÊTE DE LIT 1 PC	LATTE 7 PCS	

Lit Jumeau Miles

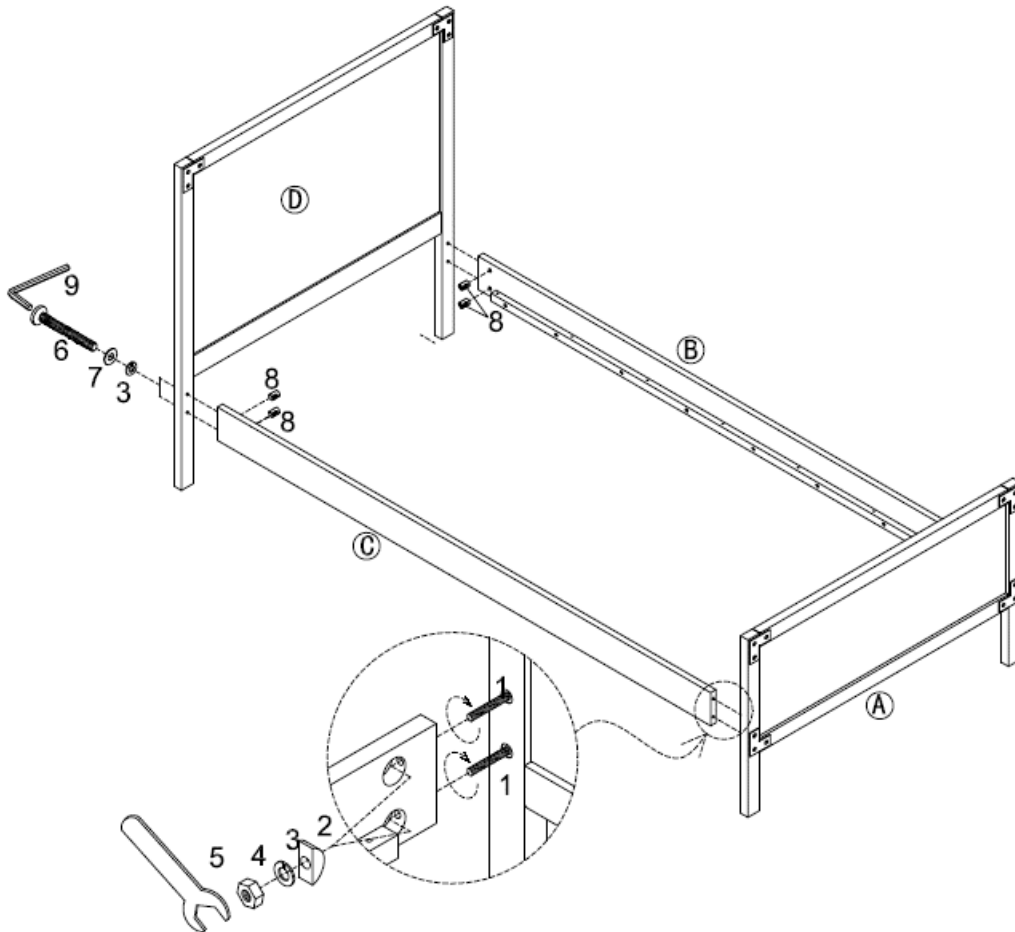
DA7319TB1-BL & DA7319TB2-BL / DA7319TB1-W & DA7319TB2-W



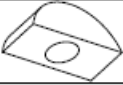


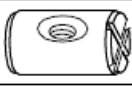

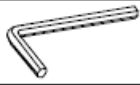

ÉTAPE 1

Insérez des écrous transversaux (8) dans l'extrémité avant des barres latérales (B et C) tel qu'illustré ci-dessous. Attachez les barres latérales (B et C) à la tête de lit (D) avec des rondelles à ressort (3), des rondelles plates (7) et des boulons (6). Servez-vous de la clé Allen (9) pour serrer les boulons.

Attachez les tiges filetées au pied de lit (A) en tournant dans le sens des aiguilles d'une montre.

Attachez les barres latérales (B et C) au pied de lit (A) avec des tiges filetées (1), des écrous incurvés (2), des rondelles à ressort (3) et des écrous (4) tel qu'illustré ci-dessous. Servez-vous de la clé anglaise (5) pour serrer les écrous.



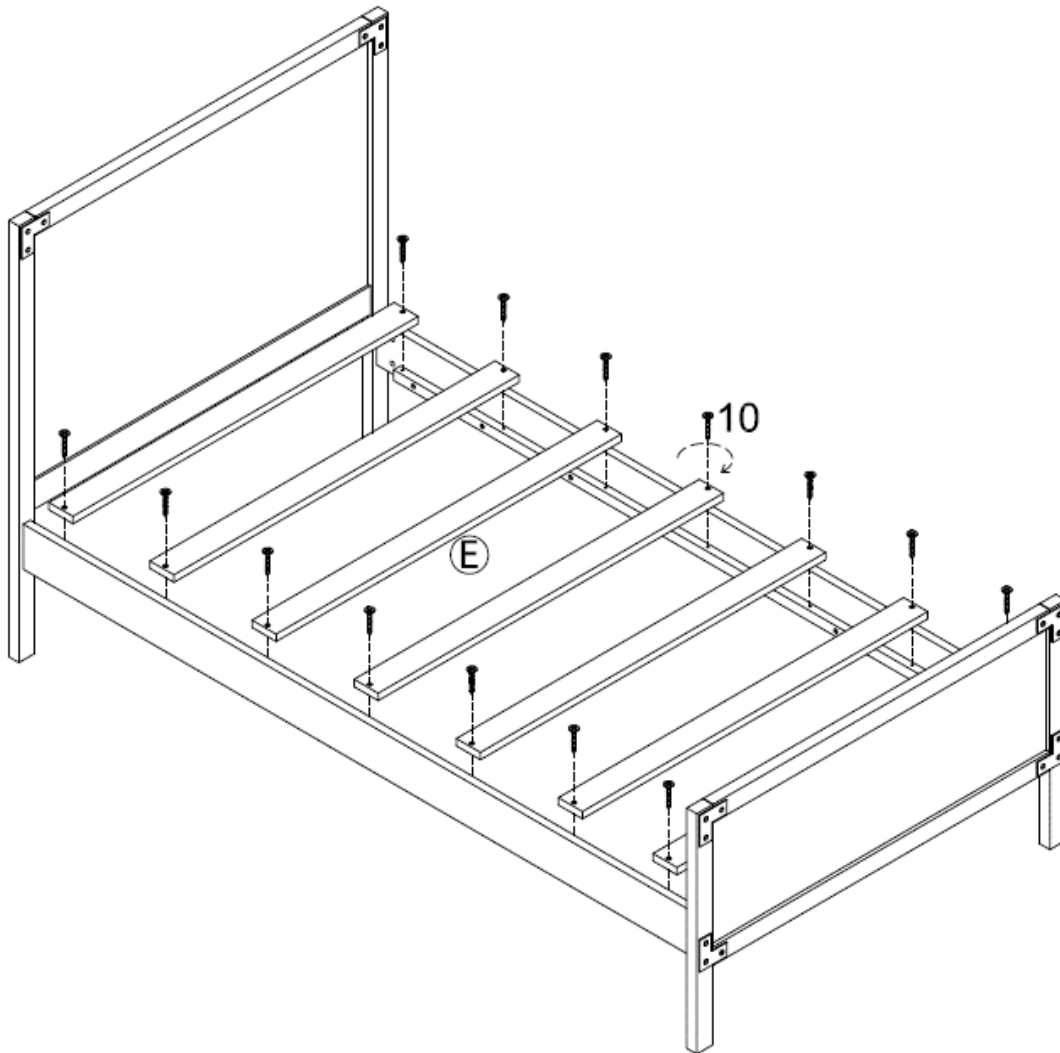
1		4PCS	6		4PCS
2		4PCS	7		4PCS
3		8PCS	8		4PCS
4		4PCS	9		
5					

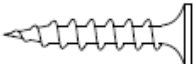
Lit Jumeau Miles

DA7319TB1-BL & DA7319TB2-BL / DA7319TB1-W & DA7319TB2-W

ÉTAPE 2

Attachez des lattes (E) aux barres latérales (B et C) avec des vis à tête plate (10). Servez-vous d'un tournevis cruciforme (non compris) pour serrer les vis.

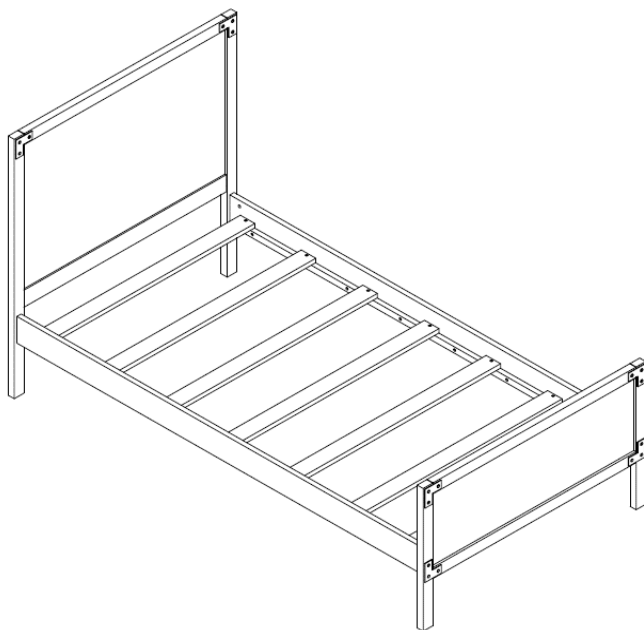


10		14PCS
----	---	-------

Lit Jumeau Miles

DA7319TB1-BL & DA7319TB2-BL / DA7319TB1-W & DA7319TB2-W

⚠ ATTENTION: Cette unité est conçue pour être utilisée seulement avec les produits et/ou les poids maximum indiqués. L'utilisation avec d'autres produits et/ou des produits plus lourds que les poids maximum indiqués peut entraîner de l'instabilité et causer des blessures.



Ne jamais permettre aux enfants de jouer ou de sauter sur le lit.

Capacité de poids maximum: 250 lbs.

Voilà! Vous avez terminé d'assembler votre lit jumeau.

NE PAS RETOURNER LE PRODUIT AU MAGASIN.

Si une pièce est manquante ou endommagée, contactez notre Service à la clientèle. Nous remplacerons la pièce **GRATUITEMENT.**



Tél #: 1-800-295-1980
Courriel: das@dorel.com
Télécopieur #: 514-353-7819

Service à la Clientèle

S.V.P. NE PAS RETOURNER CE PRODUIT AU MAGASIN

S.V.P. CONTACTEZ NOS REPRÉSENTANTS DU SERVICE À LA CLIENTÈLE AUX NUMÉROS SUIVANTS SI VOUS AVEZ DES PIÈCES MANQUANTES OU DÉFECTUEUSES.

No. de téléphone du Service à la clientèle: 1-800-295-1980 Courriel: das@dorel.com
No. du télécopieur du Service à la clientèle: 514-353-7819

Date de la demande :

Nom :

Adresse de livraison :
Numéro & Rue :
Ville & Province :
Code Postal :

No. de téléphone (jour) :
(incluant le code régional)

Date & Nom du Magasin :

Description & quantité de pièce(s): S.V.P. ne pas oublier le numéro de modèle ou de SKU)

Adresse postale du Service à la clientèle :

Département du Service à la clientèle No. 413, 12345, boul. Albert-Hudon, Suite 100, Montréal, QC, H1G 3L1

MANUEL DE INSTRUCCIONES

Cama Simple Miles

Modelo No:

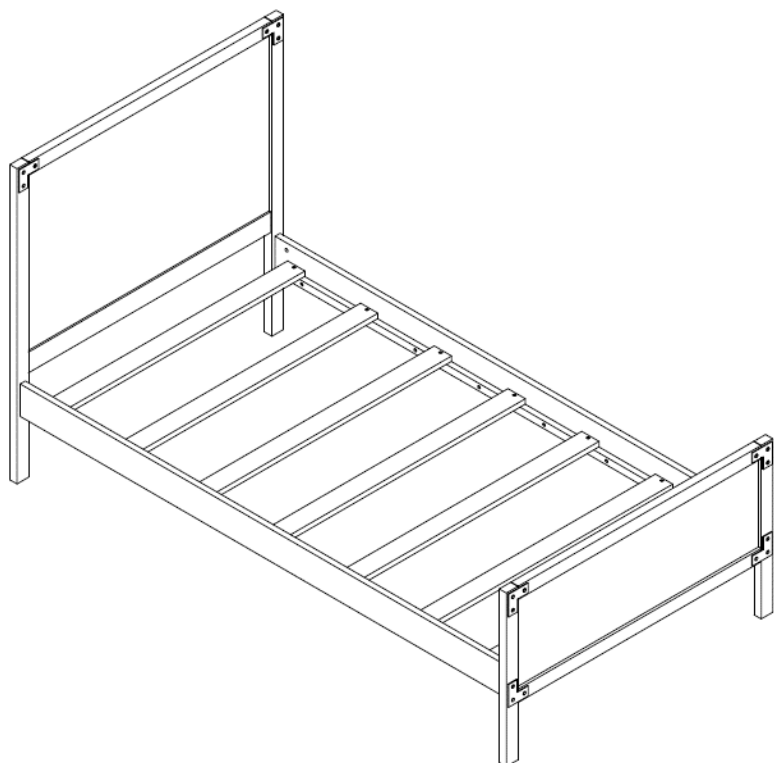
DA7319TB1-BL, DA7619TB2-BL (BLEU)

DA7319TB1-W, DA7619TB2-W (BLANC)

CODIGO UPC:

0-65857-17356-7 / 0-65857-17357-4 (AZUL)

0-65857-17358-1 / 0-65857-17359-8 (BLANCO)



NOTA

ESTE MANUAL DE INSTRUCCIONES
CONTIENE INFORMACIÓN DE
SEGURIDAD **IMPORTANTE**.
POR FAVOR LÉALO Y CONSÉRVELO
PARA REFERENCIA FUTURA.

Numero de lote:

(TOMADO DEL CARTON)

Fecha de compra:

____ / ____ / ____

NO DEVUELVA EL PRODUCTO A LA TIENDA.

Si falta una pieza o está dañada, contacte nuestro departamento de servicio a la clientela. Reemplazaremos la pieza SIN cargo.



Tel #: 1-800-295-1980

Correo electrónico: das@dorel.com

Fax #: 514-353-7819

SERVICIO A LA CLIENTELA

Si faltan piezas o tiene alguna pregunta sobre este producto, ¡primero contacte nuestro representante de servicio a la clientela!



LLAME AL 1-800-295-1980

También puede pedir piezas escribiendo a la dirección indicada abajo. Por favor incluya el número de modelo, color y una descripción detallada de la pieza.

Departamento de Servicio a la Clientela No. 413

12345 Albert-Hudon Boulevard, Suite 100

Montreal, Quebec

Canadá H1G 3L1

Correo electrónico: das@dorel.com

AVERTENCIA

- * Para evitar que se raye, por favor retire todo el embalaje y ármelo sobre una superficie
- * Ensamble sobre una superficie suave, lisa para evitar daños en el acabado del producto.
- * El destornillador en cruz no está incluido.
- * **No use** herramientas eléctricas.
- * No use la unidad si está dañado o roto.
- * El armado y la manipulación pueden requerir dos personas.
- * El tiempo de armado se estima en 45 minutos.

CUIDADO Y LIMPIEZA

Límpiala regularmente con un paño suave para evitar la acumulación de suciedad. Ocasionalmente se puede usar un paño húmedo para limpiar la superficie. Séquela inmediatamente. No utilice productos abrasivos que puedan dañar la terminación. Una exposición excesiva a la luz del sol y a cambios extremos de temperatura y humedad puede dañar los muebles de madera.

MANTENIMIENTO

Verifique las arandelas/tornillos periódicamente y ajústelos si es necesario.

GARANTÍA LIMITADA

Dorel garantiza que este producto está libre de defectos de material y mano de obra y se compromete a remediar cualquiera de esos defectos. Esta garantía cubre 1 año a partir de la fecha de compra original. Esta garantía es válida únicamente si se presenta una prueba de compra. Esto se limita solamente a la reparación o reemplazo de componentes defectuosos de los muebles y no incluye el trabajo de armado. Esta garantía no se aplica a ningún producto que haya sido armado de manera inadecuada, sujeto a un mal uso o abuso o que haya sufrido cualquier tipo de alteración o reparación. Esta garantía le da las derechas legales específicas y usted puede también tener otras derechas que varíen de estado al estado.










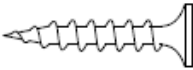


ADVERTENCIA: Si este producto se ha dañado, y/o sus componentes están rotos o faltan, NO LO USE.

Cama Simple Miles

DA7319TB1-BL & DA7319TB2-BL / DA7319TB1-W & DA7319TB2-W

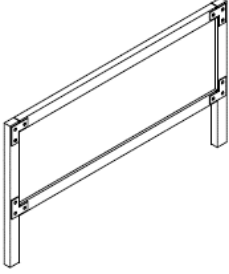
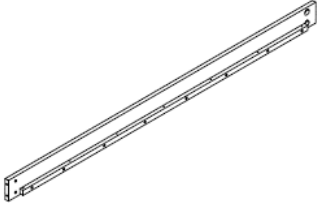

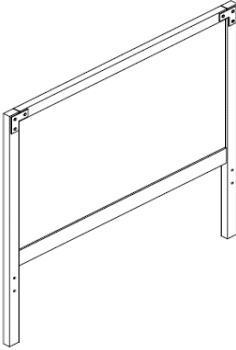
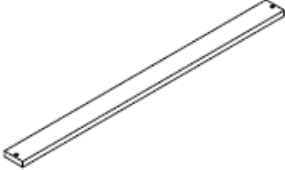
LISTA DE ACCESORIOS

<p>1</p>  <p>Ø1/4" X 3"</p>	<p>2</p>  <p>TUERCA CURVADA 4 PCS</p>	<p>3</p>  <p>Ø1/4" X 1.5mm</p>
<p>VARILLA ROSCADA 4 PCS</p>	<p>TUERCA CURVADA 4 PCS</p>	<p>ARANDELA DE RESORTE 8 PCS</p>
<p>4</p>  <p>Ø1/4" X 8mm</p>	<p>5</p>  <p>LLAVE INGLESA 1 PC</p>	<p>6</p>  <p>Ø1/4" X 3-1/4"</p>
<p>TUERCA 4 PCS</p>	<p>LLAVE INGLESA 1 PC</p>	<p>PERNO 4 PCS</p>
<p>7</p>  <p>Ø1/4" X 1.5mm</p>	<p>8</p>  <p>Ø1/4 X 15mm</p>	<p>9</p>  <p>LLAVE ALLEN 1 PC</p>
<p>ARANDELA PLANA 4 PCS</p>	<p>TUERCA BARRILETE 4 PCS</p>	<p>LLAVE ALLEN 1 PC</p>
<p>10</p>  <p>Ø4 X 25mm</p> <p>TORNILLO DE CABEZA PLANA 14 PCS</p>		

Cama Simple Miles

DA7319TB1-BL & DA7319TB2-BL / DA7319TB1-W & DA7319TB2-W

LISTA DE PIEZAS

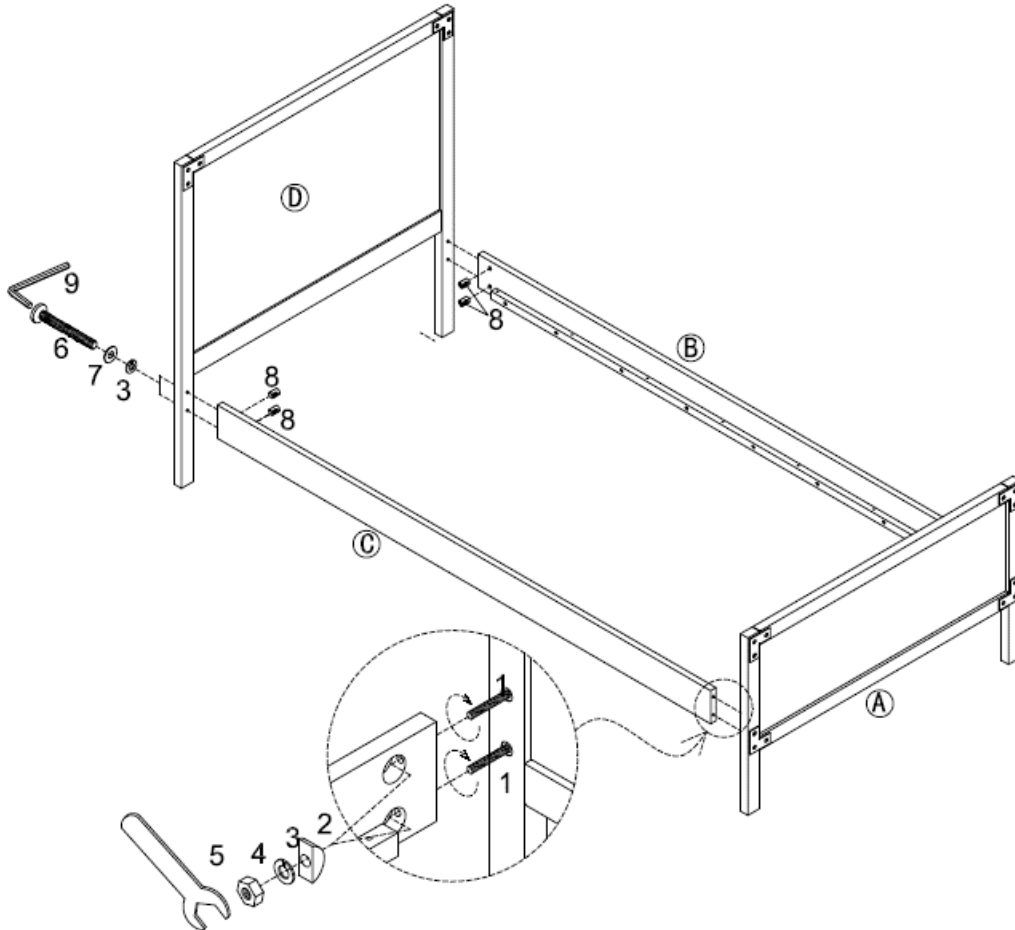
A 	B 	C 
PIE DE CAMA 1 PC	LARGUERO LATERAL DERECHO - 1 PC	LARGUERO LATERAL IZQUIERDO - 1 PC
D 	E 	
CABECERA 1 PC	LISTÓN 7 PCS	










Cama Simple Miles

DA7319TB1-BL & DA7319TB2-BL / DA7319TB1-W & DA7319TB2-W

ETAPA 1

Inserte tuercas barrilete (8) en el extremo anterior de los largueros laterales (B y C) como ilustrado más abajo. Una los largueros laterales (B y C) con la cabecera (D) con arandelas de resorte (3), arandelas planas (7) y pernos (6). Utilice la llave Allen (9) para ajustar los pernos. Coloque las varillas roscadas en el pie de cama (A) girándolas en sentido horario. Una los largueros laterales (B y C) con el pie de cama (A) con varillas roscadas (1), tuercas curvadas (2), arandelas de resorte (3) y tuercas (4) como ilustrado más abajo. Utilice la llave inglesa (5) para ajustar las tuercas.



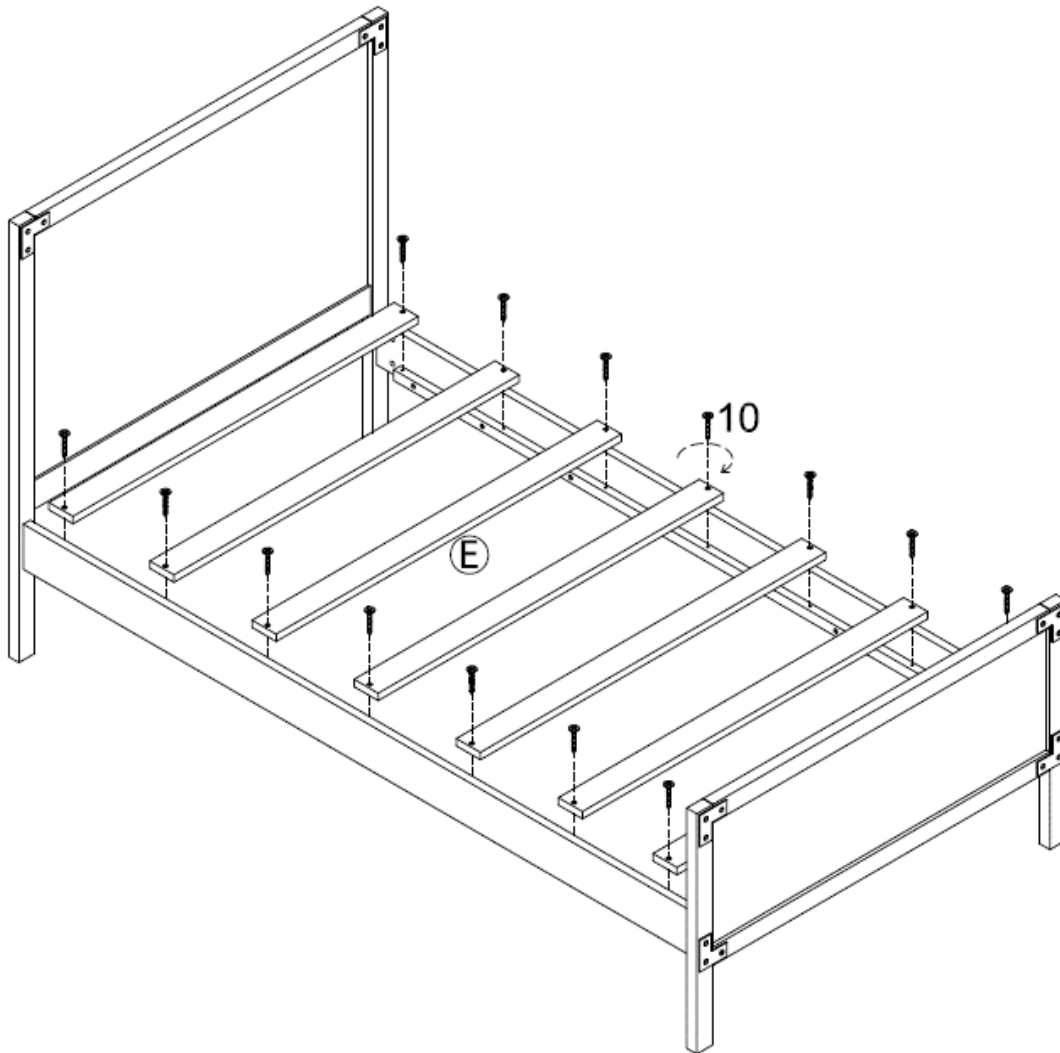
1		4PCS	6		4PCS
2		4PCS	7		4PCS
3		8PCS	8		4PCS
4		4PCS	9		
5					

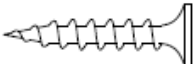
Cama Simple Miles

DA7319TB1-BL & DA7319TB2-BL / DA7319TB1-W & DA7319TB2-W

ETAPA 2

Una los listones (E) con los largueros laterales (B y C) con tornillos de cabeza plana (10). Utilice un destornillador Phillips (no incluido) para ajustar los tornillos.



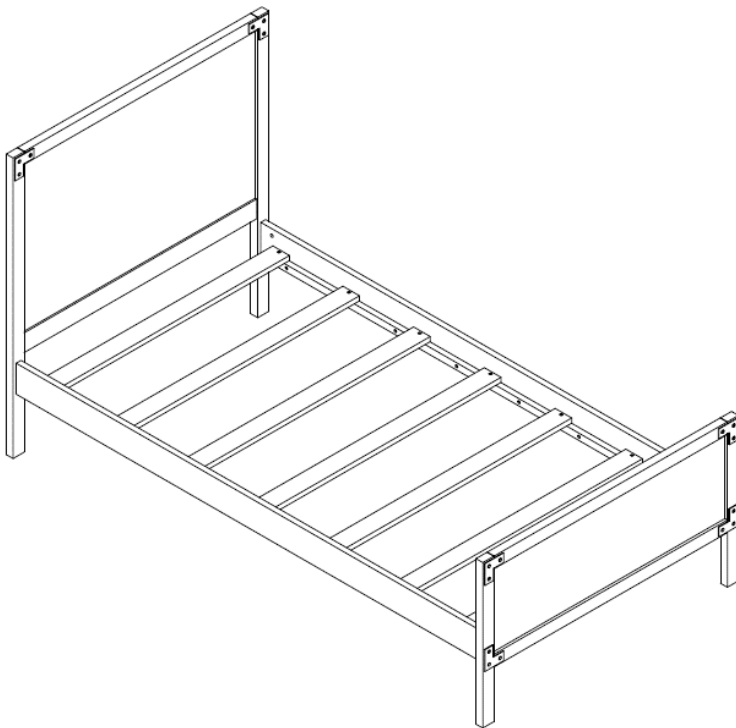
10		14PCS
----	---	-------

Cama Simple Miles

DA7319TB1-BL & DA7319TB2-BL / DA7319TB1-W & DA7319TB2-W



PRECAUCIÓN: Esta unidad está prevista únicamente para ser usada con los productos y el peso máximo indicados. El usarla con otros productos más pesados que el peso máximo indicado puede provocar inestabilidad y causar heridas.



Nunca permita que los niños jueguen o salten sobre la cama.

Peso Máximo
Destinado 250 libras

¡Listo! ¡Ya ha terminado de ensamblar su cama simple.

NO DEVUELVA EL PRODUCTO A LA TIENDA.

Si falta una pieza o está dañada, contacte nuestro departamento de servicio a la clientela. Reemplazaremos la pieza SIN cargo.



Tel #: 1-800-295-1980
Correo electrónico: das@dorel.com
Fax #: 514-353-7819

Servicio a la Clientela

POR FAVOR, NO DEVUELVA ESTE PRODUCTO A LA TIENDA

**POR FAVOR, CONTACTE LOS REPRESENTANTES DEL SERVICIO A LA CLIENTELA
A LOS SIGUIENTES NÚMEROS SI FALTA UNA PIEZA O ESTÁ DEFECTUOSA.**

Número de teléfono del Servicio a la Clientela 1-800-295-1980
Número de fax del Servicio a la Clientela 514-353-7819 Email: das@dorel.com

Fecha de pedido:

Nombre:

Dirección de envío:
Calle y número:
Ciudad y Estado:
Código postal:

Teléfono para llamar de día:
(incluyendo código regional)

Fecha y lugar de compra:

Descripción de pieza(s) y cantidad: (Por favor, asegúrese de incluir número de modelo o número SKN)

Dirección postal del Servicio a la Clientela: