

GRAND LIT

Model No:

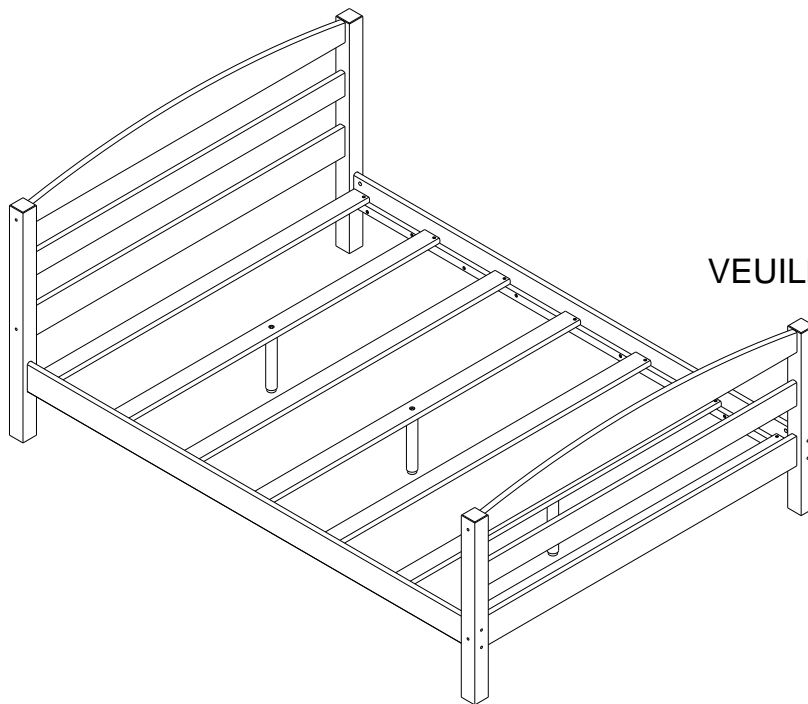
DA7640E (EXPRESSO)

DA7640W (BLANC)

CODE CUP:

0-65857-17351-2 (EXPRESSO)

0-65857-17352-9 (BLANC)



NOTE:

CE MANUEL D'INSTRUCTIONS
CONTIENT INFORMATION
DE SÉCURITÉ **IMPORTANT**.
VEUILLEZ LE LIRE ET LE CONSERVER
POUR RÉFÉRENCE ULTÉRIEURE.

Numéro de lot:
(SUR LA BOÎTE)

date d'achat:

____ / ____ / ____

NE RETOURNEZ PAS LE PRODUIT AU MAGASIN.
Si une pièce est manquante ou endommagée, veuillez
communiquer avec notre service à la clientèle. Nous la
remplacerons GRATUITEMENT.



Tél : 1-800-295-1980
Courriel : das@dorel.com
Fax : 514-353-7819

SERVICE À LA CLIENTÈLE

Si une pièce est manquante, ou pour toute question concernant ce produit, veuillez d'abord communiquer avec notre représentant de service à la clientèle!



APPELEZ AU 1-800-295-1980

Vous pouvez aussi commander des pièces en écrivant à l'adresse indiquée ci-dessous. Veuillez inclure le numéro de modèle du produit, la couleur et une description détaillée de la pièce.

Service à la clientèle No. 413
12345 Boulevard Albert-Hudon, bureau 100
Montréal, Québec
Canada H1G 3L1
COURRIEL : das@dorel.com

NOTES :

- * Veuillez vous assurer d'avoir toutes les pièces et composantes avant de commencer l'assemblage.
- * Monter sur une surface douce, lisse pour éviter d'endommager la finition du produit.
- * Phillips head screw driver is not included.
- * **NE PAS UTILISER** d'outils électriques.
- * Ne pas utiliser si il est endommagé ou brisée.
- * Deux personnes peuvent être nécessaires pour l'assemblage et la manipulation.
- * Le temps d'assemblage estimé est de 30 minutes.

ENTRETIEN ET NETTOYAGE

Époussetez régulièrement avec un chiffon doux et sans charpie pour empêcher la poussière de s'accumuler. Essuyez immédiatement. N'utilisez pas des produits nettoyants abrasifs sur le cadre de métal, car cela pourrait endommager la finition. Une exposition excessive au soleil et aux changements extrêmes de température et de l'humidité peut endommager le bois.

ENTRETIEN

Veuillez vérifier les boulons et les vis périodiquement et serrez-les si cela s'avère nécessaire.

GARANTIE LIMITÉE

Dorel garantit que ce produit est exempt de tout défaut de matériaux et de fabrication et s'engage à remédier à un tel défaut. Cette garantie a une validité de 1 an à compter de la date originelle d'achat. Cette garantie est valide uniquement sur présentation de la preuve d'achat. Elle est strictement limitée à la réparation ou remplacement de pièces défectueuses et ne couvre pas les travaux d'assemblage. Cette garantie ne s'applique pas à un produit qui a été assemblé incorrectement, qui a fait l'objet d'un mauvais usage ou d'abus, qui a été modifié ou réparé. Cette garantie vous accorde des droits légaux spécifiques, mais vous pouvez avoir d'autres droits qui varient selon les États.



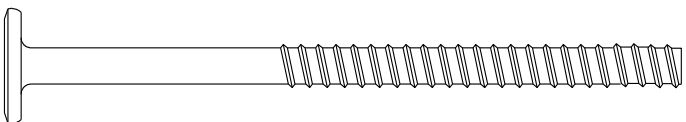
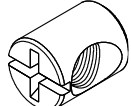





MISE EN GARDE : Si ce produit est endommagé, et/ou il lui manque des composantes ou elles sont brisées, NE L'UTILISEZ PAS.

GRAND LIT

DA7640E / DA7640W




LISTE DE QUINCAILLERIE

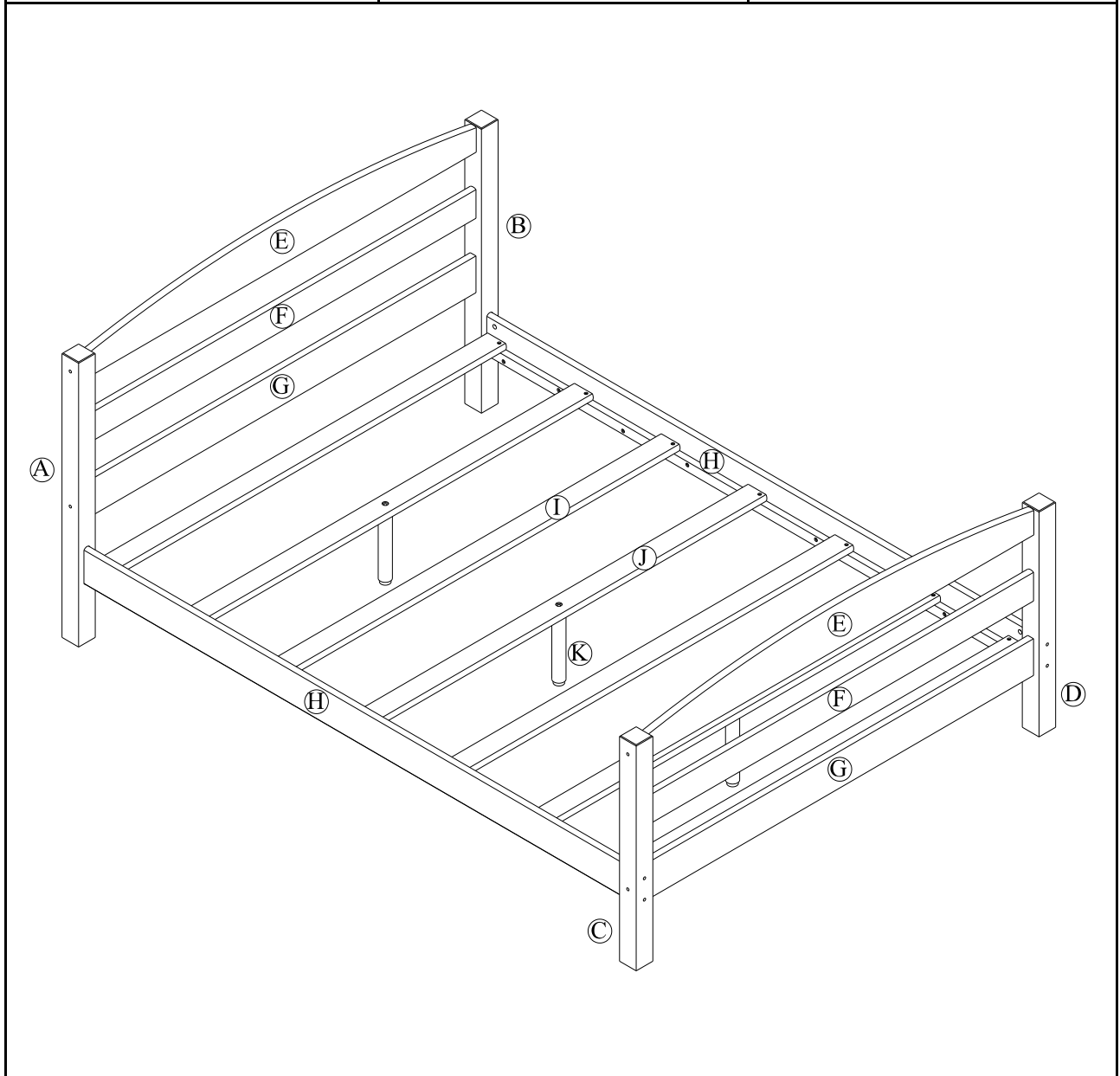
1	 $\varnothing 1/4" \times 100\text{mm}$	2	 $\varnothing 10\text{mm} \times 50\text{mm}$
CONNECTEUR (4 mm TÊTE HEXAGONALE) - 8 PCES		GOUJON DE BOIS - 24 PCES	
3	 $\varnothing 6.5\text{mm} \times 100\text{mm}$	4	 $\varnothing 11.8\text{mm} \times 15\text{mm}$
CONNECTEUR (4 mm TÊTE HEXAGONALE) - 8 PCES		ÉCROU À MANCHON FILETÉ - 8PCES	
5	 $\varnothing 1/4" \times 32\text{mm}$	6	 $\varnothing 4\text{mm} \times 35\text{mm}$
BOULON À TÊTE HEXAGONALE - 3 PCES		VIS À BOIS À TÊTE PLATE - 14 PCES	
7	 4MM		
CLÉ ALLEN - 1 PCE			

GRAND LIT

DA7640E / DA7640W

Liste de pièces


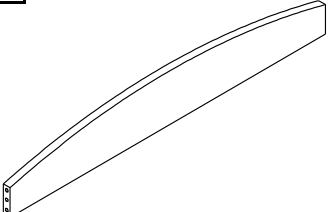
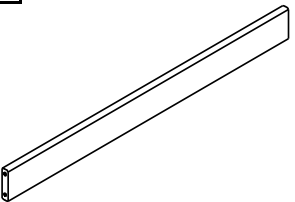
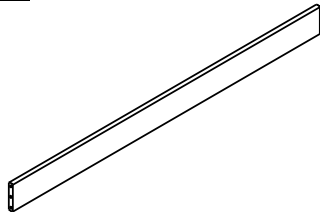
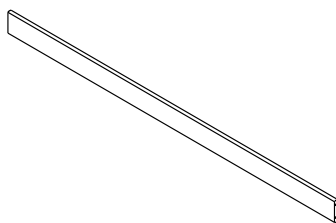
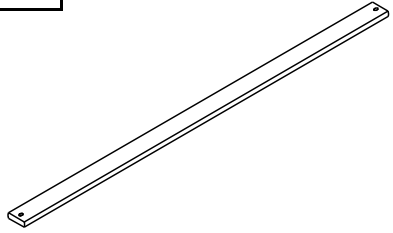
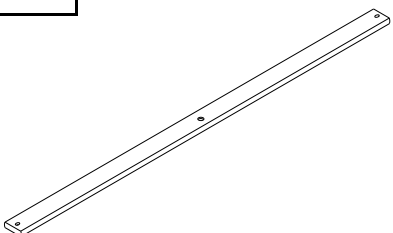
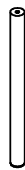

A		B		C	
PIED SUPÉRIEUR- 1 PCE	PIED SUPÉRIEUR- 1 PCE	PIED INFÉRIEUR- 1 PCE			



GRAND LIT

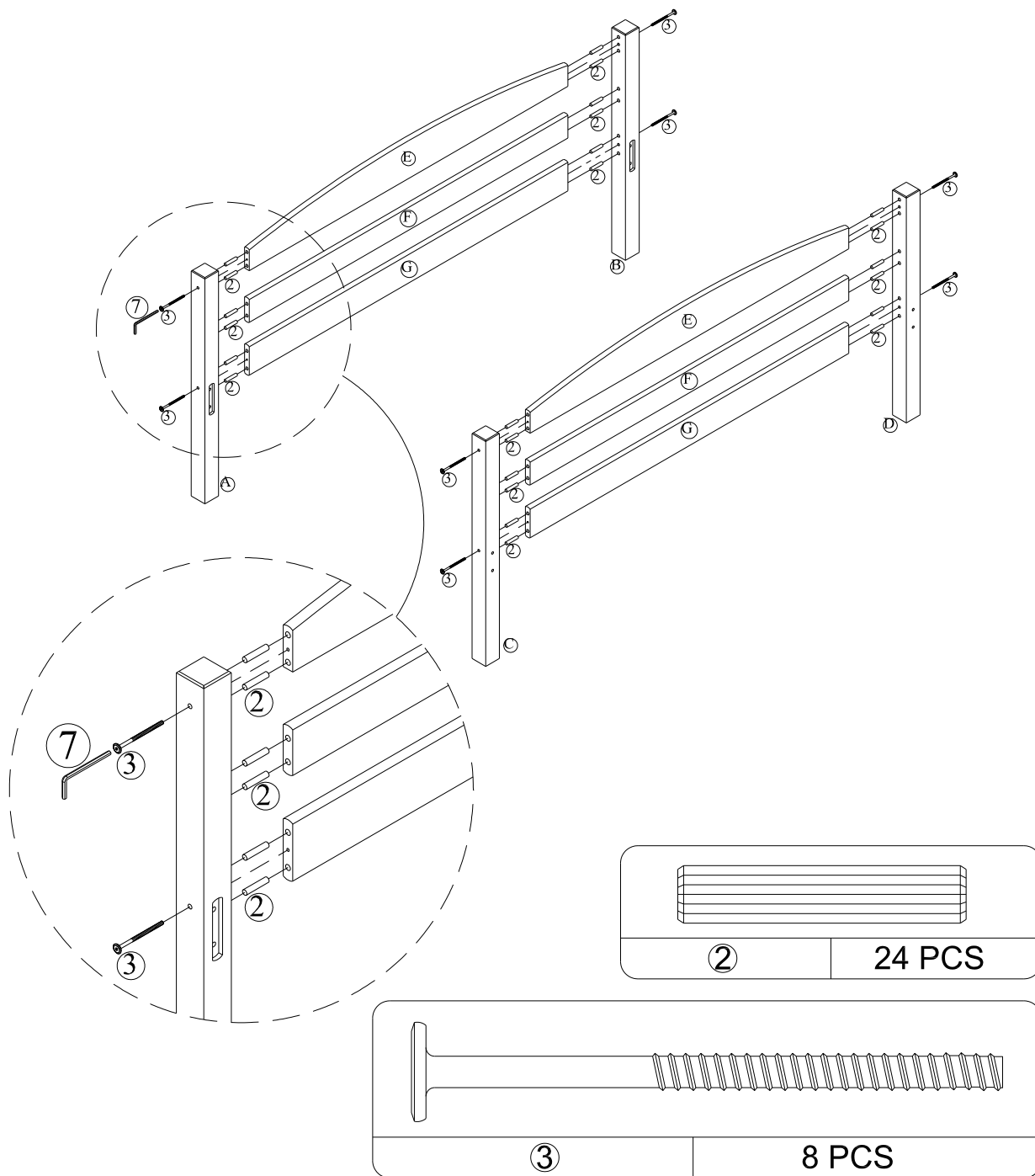
DA7640E / DA7640W

LISTE DE PIÈCES

D 	E 	F 
PIED INFÉRIEUR- 1 PCE	TRAVERSE SUPÉRIEURE DE TÊTE DE LIT- 2 PCES	TRAVERSE CENTRALE DE TÊTE DE LIT - 2 PCES
G 	H 	I 
TRAVERSE INFÉRIEURE DE TÊTE DE LIT- 2 PCES	CÔTÉ DE LIT - 2 PCES	LATTE 4 PCES
J 	K 	A1 
LATTE AVEC 1 TROU 3 PCES	PIED DE SUPPORT- 3 PCES	BARRE D'ESPACEMENT - 2 PCES

GRAND LIT

DA7640E / DA7640W

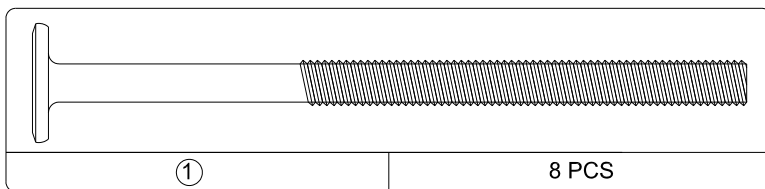
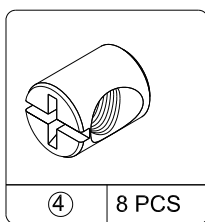
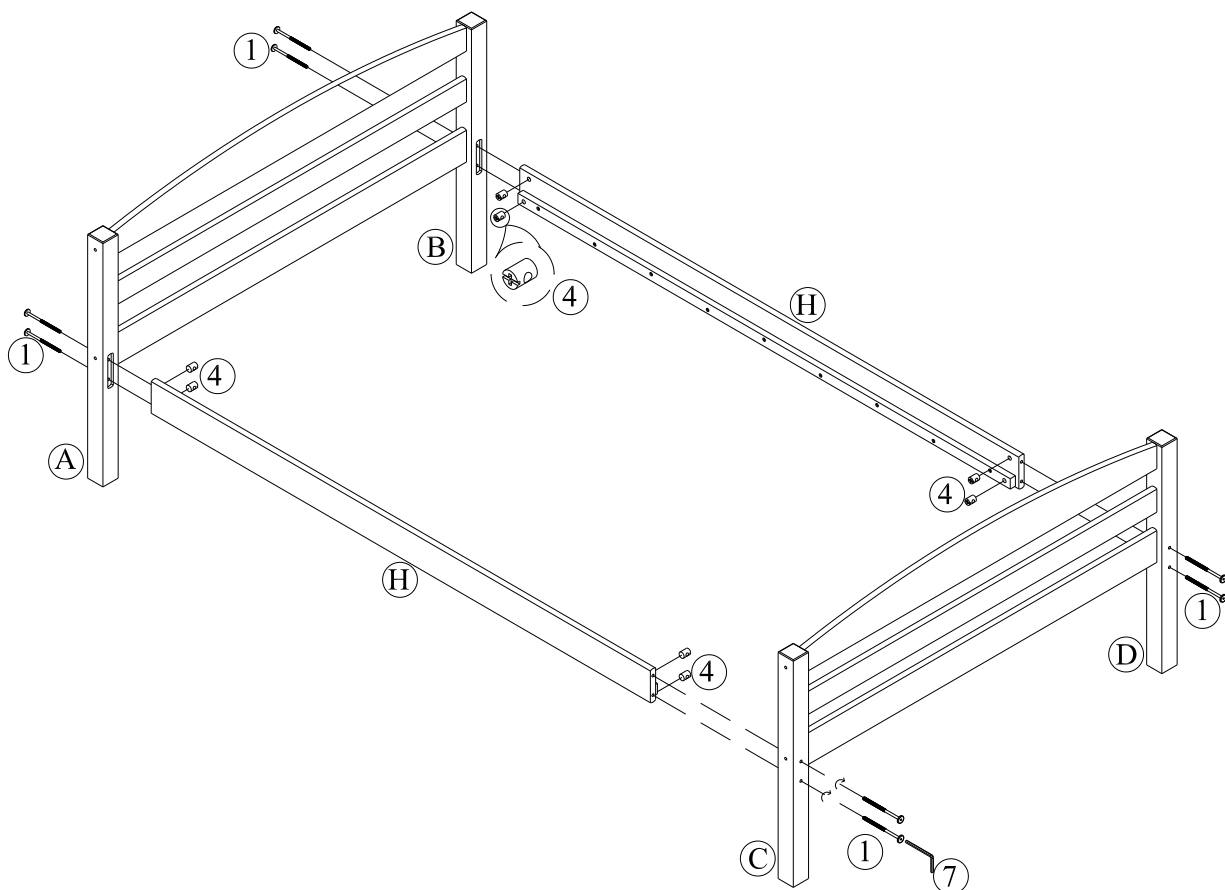


ÉTAPE 1

Insérez des goujons de bois (2) dans les traverse supérieure de tête de lit (E), de la traverse centrale de tête de lit (F) et le traverse inférieure de tête de lit (G). Fixez les pieds supérieurs (A et B) et pieds inférieure (C et D) à les traverse (E,F,G) à l'aide de connecteurs à bois (3). Utilisez la clé Allen (7) pour serrer les connecteurs comme illustré.

GRAND LIT

DA7640E / DA7640W

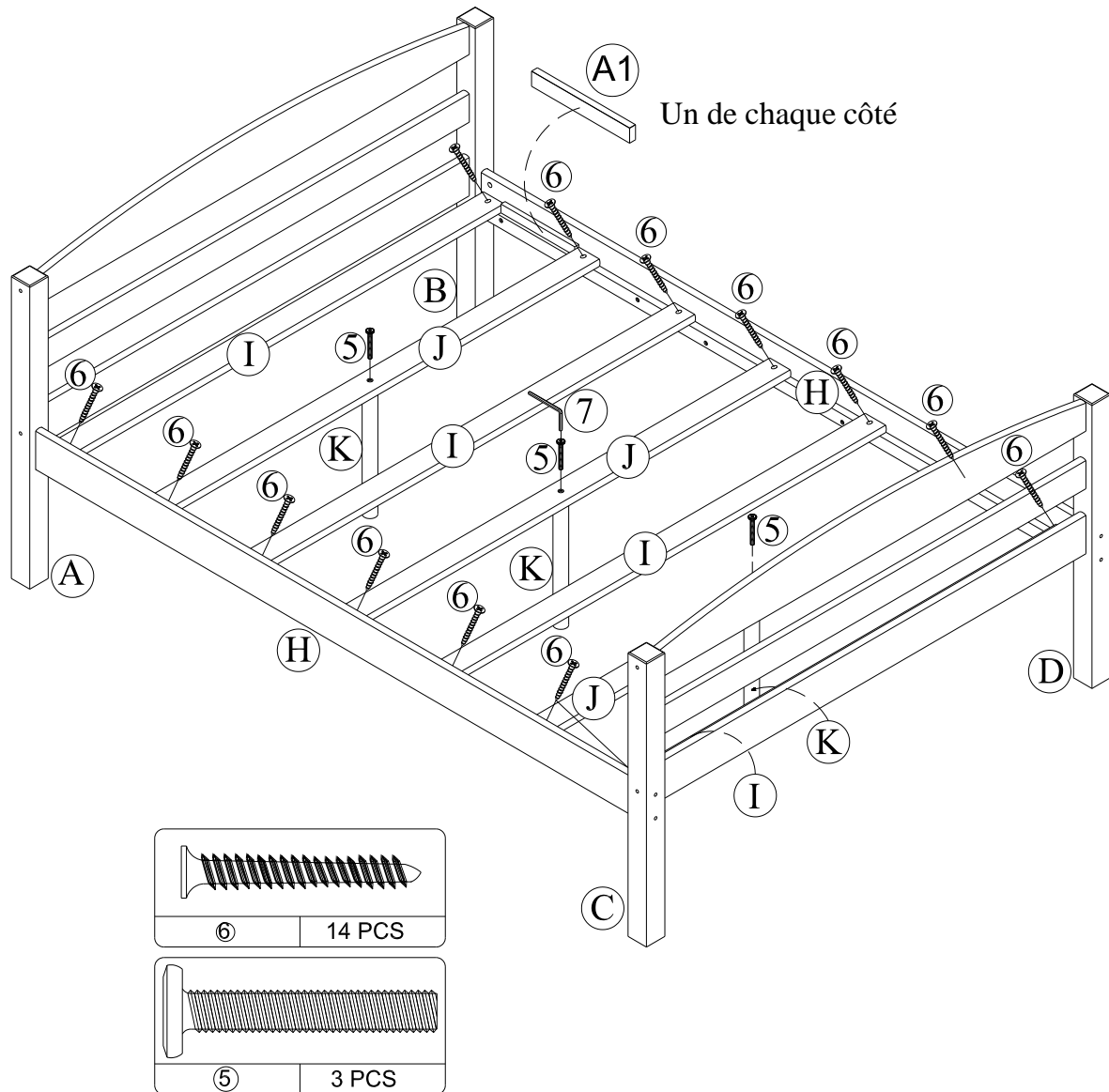


ÉTAPE 2

Insérez des écrous à manchon fileté (4) dans les côtés de lit (H) comme illustré. Fixez les pieds supérieure (A et B) et les pieds inférieurs (C et D) aux côtés de lit (H) à l'aide de connecteurs (1) et la clé Allen (7).

GRAND LIT

DA7640E / DA7640W



ÉTAPE 3

Fixez les pieds de support (K) aux lattes (J) avec des boulons à tête hexagonale (5) comme illustré.

Fixez une latte (I) aux côtés de lit (H) avec des vis à bois à tête plate (6). Assurez-vous que la latte touche les pieds au coin (le plus proche possible de la tête de lit).

Fixez les autres lattes (I et J) aux côtés de lit (H) avec des vis à bois à tête plate (6) à l'aide d'un tournevis Phillips (non inclus). Utilisez les barres d'espacement (A1) pour séparer les lattes de manière égale comme illustré.

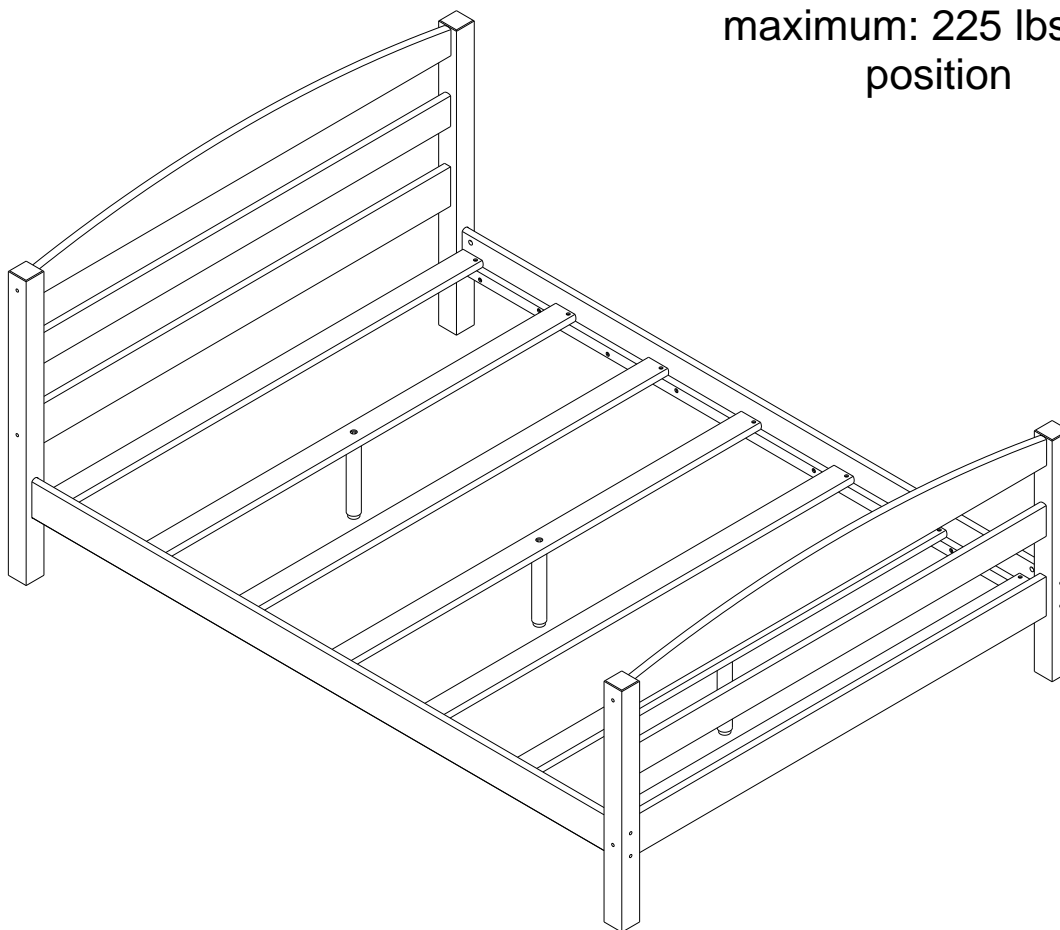
NOTE: Si vous remarquez que l'une des lattes (I et J) n'est pas parfaitement plate, assurez-vous de les fixer de façon à ce que la courbe des lattes (X et Y) soit placée vers le haut au milieu et qu'elle descende vers les extrémités.

GRAND LIT

DA7640E / DA7640W

! **ATTENTION:** Cette unité est destinée à être utilisée seulement avec des produits et/ou les poids maximum indiqués. L'utilisation avec d'autres produits et/ou des produits plus lourds que les poids maximum indiqués peut entraîner une instabilité ou causer des blessures.

Capacité de poids
maximum: 225 lbs. par
position



Voilà ! Vous avez fini d'assembler votre lit.

NE RETOURNEZ PAS LE PRODUIT AU MAGASIN.
Si une pièce est manquante ou endommagée, veuillez
communiquer avec notre service à la clientèle. Nous la
remplacerons GRATUITEMENT.



Tél : 1-800-295-1980
Courriel : das@dorel.com
Fax : 514-353-7819

MODÈLE #: DA7640E / DA7640W

Service à la Clientèle

S.V.P. NE PAS RETOURNER CE PRODUIT AU MAGASIN

S.V.P. CONTACTEZ NOS REPRÉSENTANTS DU SERVICE À LA CLIENTÈLE AUX NUMÉROS SUIVANTS SI VOUS AVEZ DES PIÈCES MANQUANTES OU DÉFECTUEUSES.

No. de téléphone du Service à la clientèle: 1-800-295-1980 Courriel: das@dorel.com
No. du télécopieur du Service à la clientèle: 514-353-7819

Date de la demande :

Nom :

Adresse de livraison :
Numéro & Rue :
Ville & Province :
Code Postal :

No. de téléphone (jour) :
(incluant le code régional)

Date & Nom du Magasin :

Description & quantité de pièce(s): S.V.P. ne pas oublier le numéro de modèle ou de SKU)

Adresse postale du Service à la clientèle :

Département du Service à la clientèle No. 413, 12345, boul. Albert-Hudon, Suite 100, Montréal, QC, H1G 3L1