

DOREL ASIA



Model No:

DA7777

DA7777-DC

UPC CODE:


0-65857-17926-2 (GRAY)

0-65857-18046-6 (GRAY)

ROCKING RECLINER

NOTE:

THIS INSTRUCTION BOOKLET
CONTAINS **IMPORTANT** SAFETY
INFORMATION. PLEASE READ AND
KEEP FOR FUTURE REFERENCE.



Lot number:

(TAKEN FROM CARTON)

Date of purchase:

____ / ____ / ____.

DO NOT RETURN PRODUCT TO THE STORE.

If a part is missing or damaged, contact our customer service
department. We will replace the part
FREE of charge.



Tel #: 1-800-295-1980
E-Mail: das@dorel.com
Fax #: 514-353-7819

CUSTOMER SERVICE

If you are missing parts or have any questions about this product, contact our customer service representative first!



CALL 1-800-295-1980

You can also order parts by writing to the address listed below. Please include the product model number, color and a detailed description of the part.

**Customer Service Department No. 413
12345 Albert-Hudon Boulevard, Suite 100
Montreal, Quebec
Canada H1G 3L1
E-MAIL: das@dorel.com**



WARNING

DO NOT leave children unattended on or beside the recliner.

DO NOT use your recliner as a step stool.

DO NOT sit on the edge of the seat, armrests or on the backrest as this could make the recliner tip over.

NOTES

- * Ensure that all parts and components are located before beginning assemble.
- * Assembly and handling will require two people.
- * Assemble on soft surfaces to prevent damage to the product finish.
- * Read all instructions before use of the recliner.
- * **Do not** use the unit if it is damaged or broken.
- * Caution: Adult assembly required.
- * Estimated assembly time: 5 minutes.

CARE AND CLEANING

Dust regularly with a soft, dry cloth to prevent soil build-up. Keep away from heat to avoid glazing, melting or scorching. Use a professional cleaning service to clean the fabric.

MAINTENANCE

Check connecting points periodically to ensure none have come loose during use.

LIMITED WARRANTY

Dorel Asia warrants its product to be free from defects in material and workmanship and agrees to remedy any such defect. This warranty covers 1 year from the date of original purchase. This warranty is valid only upon presentation of proof of purchase. This is solely limited to the repair or replacement of defective furniture components and no assembly labor is included. This warranty does not apply to any product which has been improperly assembled, subjected to misuse or abuse or which has been altered or repaired in any way. Any wearing, tearing or fading of the fabric is not covered under the warranty. This warranty gives you specific legal rights and you may also have other rights which vary from State to State.

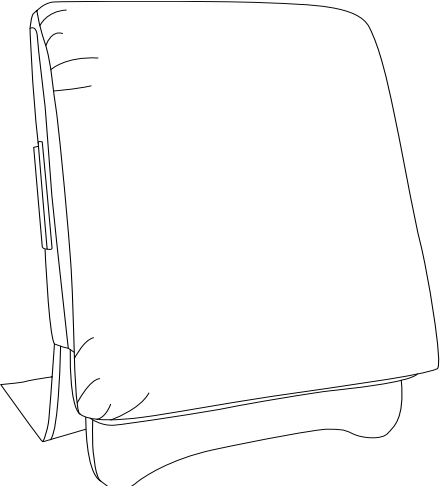
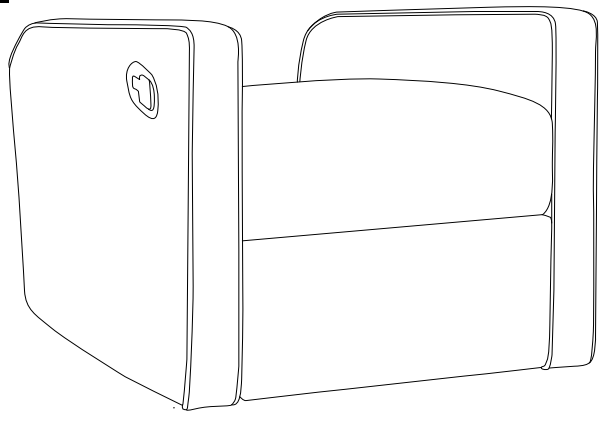
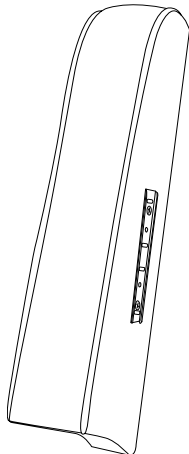
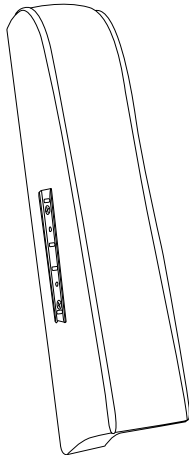


WARNING: Should this product become damaged, and/or components are broken or missing, DO NOT USE.

ROCKING RECLINER

DA7777 / DA7777-DC

PARTS LIST

A 	B 
CHAIR BACK 1 PC	CHAIR BODY 1 PC
C 	D 
LEFT WING 1 PC	RIGHT WING 1 PC

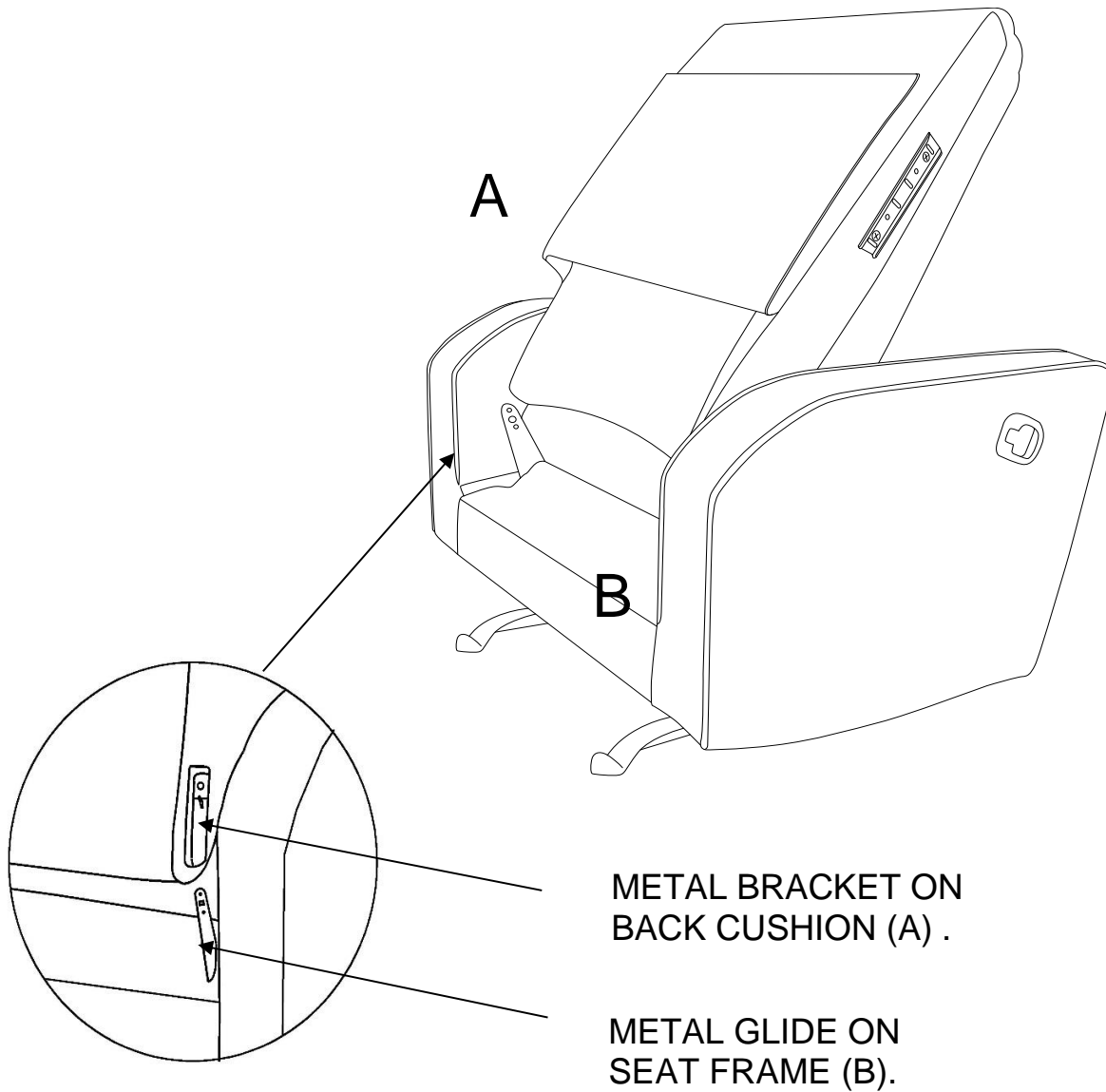
ROCKING RECLINER

DA7777 / DA7777-DC

STEP 1

Attach chair back (A) to chair body (B) by sliding the brackets on the chair back (A) into the glides on chair body (B) as shown.

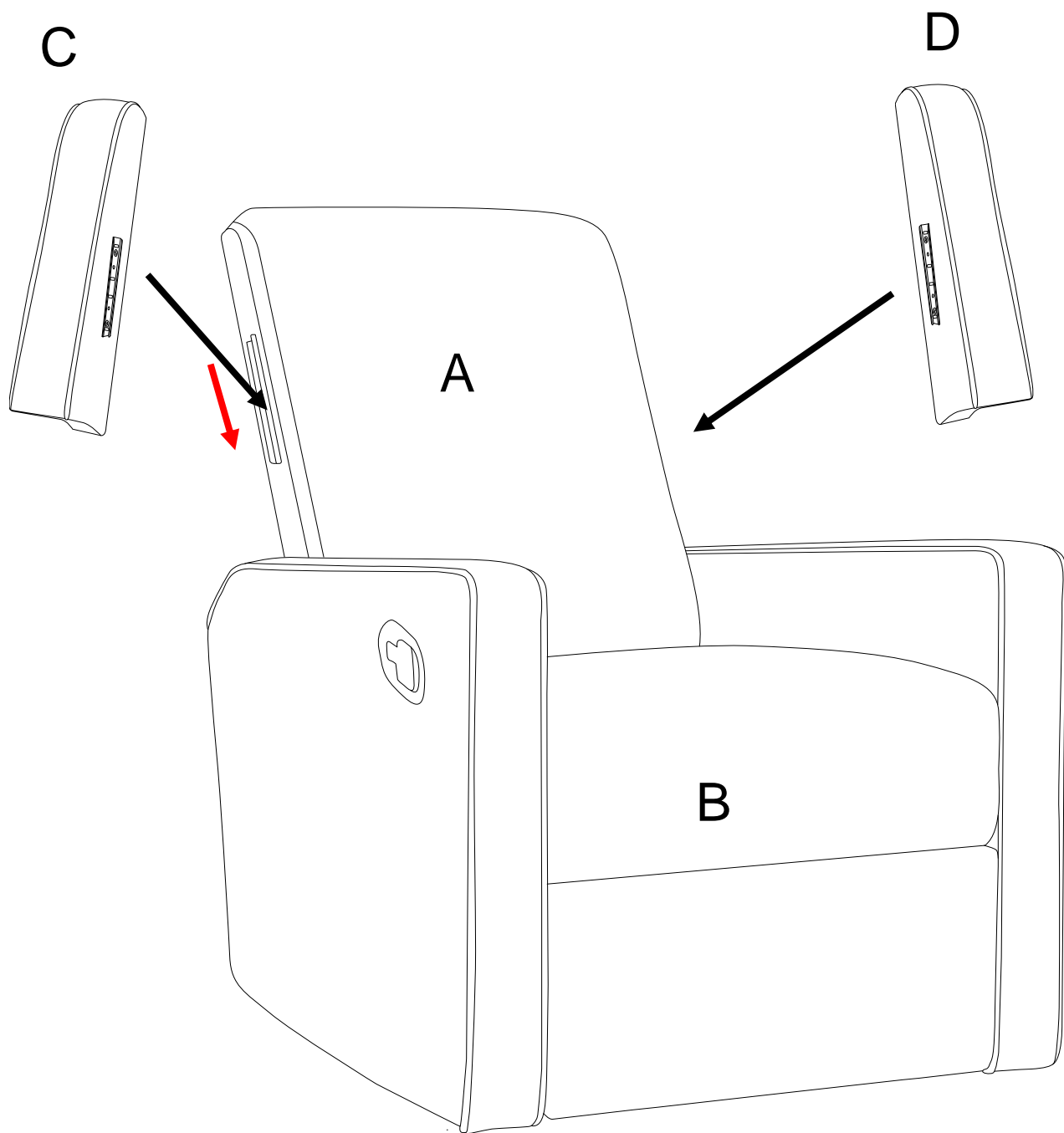
NOTE: Both sides must be inserted in the base at the same time. This step is best performed with 2 people.



ROCKING RECLINER DA7777 / DA7777-DC


STEP 2

Attach wings (C & D) to chair back (A) by sliding the brackets on the wings (C & D) into the glides on chair back (A) as shown.




ROCKING RECLINER

DA7777 / DA7777-DC

 **CAUTION:** This unit is intended for use only with the products and/or maximum weights indicated. Use with other products and/or products heavier than the maximum weights indicated may result in instability or cause possible injury.

Dust regularly with a soft, dry cloth to prevent soil build up. Keep away from heat to avoid glazing, melting or scorching. Use a professional cleaning service to clean the fabric.



Intended Maximum Weight = 225 lbs

That's it! You've finished assembling your recliner.

DO NOT RETURN PRODUCT TO THE STORE.

If a part is missing or damaged, contact our customer service department. We will replace the part **FREE** of charge.



Tel #: 1-800-295-1980
E-Mail: das@dorel.com
Fax #: 514-353-7819

MODEL #: DA7777 / DA7777-DC

Customer Service

PLEASE DO NOT RETURN THIS PRODUCT TO THE STORE

PLEASE CONTACT CUSTOMER SERVICE REPRESENTATIVES AT THE FOLLOWING NUMBERS SHOULD THERE BE ANY MISSING OR DEFECTIVE PART(S).

Customer Service Phone Number 1-800-295-1980
Customer Service Fax Number 514-353-7819

Email: das@dorel.com

Request Date:

Name:

Shipping Address:

Street & Number:

City & State:
Zip Code:

Day Time Phone Number:
(including area code)

Date & Place of Purchase:

Part(s) description and quantity: (Please be sure to list model number or SKN number)

Customer Service Representative Mailing Address:

Customer Service Department No. 413, 12345 Albert-Hudon Boulevard, Suite 100, Montreal, QC, Canada, H1G 3L1

DOREL ASIA



Modelo No:

DA7777


DA7777-DC

CODIGO UPC:

0-65857-17926-2 (GRIS)

0-65857-18046-6 (GRIS)

MECEDORA RECLINABLE



NOTA:

ESTE MANUAL DE INSTRUCCIONES CONTIENE INFORMACIÓN DE SEGURIDAD **IMPORTANTE**. POR FAVOR LÉALO Y

Numero de lote:

(TOMADO DEL CARTON)

Fecha de compra:

____ / ____ / ____

NO DEVUELVA EL PRODUCTO A LA TIENDA.

Si falta una pieza o está dañada, contacte nuestro departamento de servicio a la clientela. Reemplazaremos la pieza SIN cargo.



Tel #: 1-800-295-1980

Correo electrónico: das@dorel.com

Fax #: 514-353-7819

SERVICIO A LA CLIENTELA

Si faltan piezas o si tiene alguna pregunta sobre este producto, ¡comuníquese con nuestro representante de servicio!

 **LLAME AL 1-800-295-1980**

También puede pedir piezas escribiendo a la siguiente dirección. Por favor incluya el número de modelo, color y una descripción detallada de la pieza.

Departamento de Servicio a la Clientela No. 413
12345 Albert-Hudon Boulevard, Suite 100
Montreal, Quebec
Canada H1G 3L1

Correo Electrónico: das@dorel.com



ADVERTENCIA

- * **NO** deje a los niños sin vigilancia sobre o cerca de esta mecedora .
- * **NO** use su mecedora como apoyo para subirse.
- * **NO** se siente en el borde del asiento, en los brazos o en el respaldo, ya que podría hacer bascular la mecedora.

NOTAS

- * Asegúrese de tener todas las piezas y componentes antes de comenzar a armarla.
- * El montaje y manejo requerirá dos personas.
- * Ensamble sobre superficies suaves para evitar dañar el pulido del producto.
- * Lea bien todas las instrucciones antes de usar la silla.
- * **No** utilice la unidad si está dañada o rota
- * **PRECAUCIÓN:** Debe ser armada por un adulto.
- * Tiempo estimado para armarla: 5 minutos

CUIDADO Y LIMPIEZA

Limpie regularmente con un paño suave y seco para evitar que el polvo se acumule. Mantener alejado del calor para evitar el acristalamiento, derretimiento o abrasamiento. Utilice un servicio de limpieza profesional para limpiar la tela.

MANTENIMIENTO

Verifique las tuercas y tornillos periódicamente y ajústelos si es necesario.

GARANTÍA LIMITADA

Dorel garantiza que el producto está libre de defectos de material y mano de obra y se compromete a remediar cualquier defecto de este tipo. Esta garantía cubre 1 año a partir de la fecha de compra original. Esta garantía es válida solamente con presentación de una prueba de compra. Esto se limita a la reparación o reemplazo de componentes defectuosos del mueble y no se incluye ningún trabajo de ensamblaje. Esta garantía no se aplica a ningún producto que haya sido mal armado, sujeto a mal uso o abuso, o que haya sido alterado o reparado de cualquier manera. Cualquier uso, rotura o pérdida de color de la tela no están incluidos en esta garantía. Esta garantía le da las derechas legales específicas y usted puede también tener otras derechas que varíen de estado al estado.

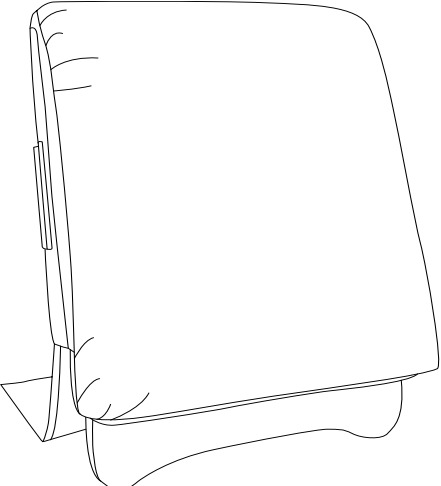
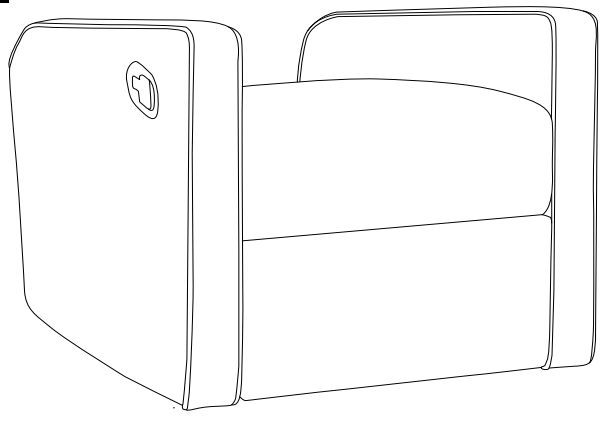
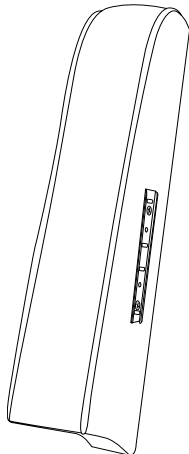
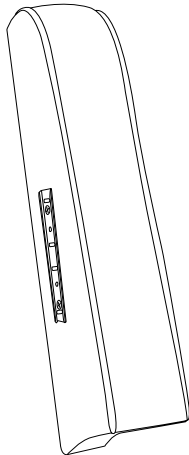


ADVERTENCIA: Si este producto resultara dañado y/o algunos componentes estuvieran rotos o dañados, NO LO USE.

MECEDORA RECLINABLE

DA7777 / DA7777-DC

LISTA DE PIEZAS

A 	B 
RESPALDO DE SILLA 1 PZA	CUERPO DE LA SILLA 1 PZA
C 	D 
BRAZO IZQUIERDO 1 PZA	BRAZO DERECHO 1 PZA

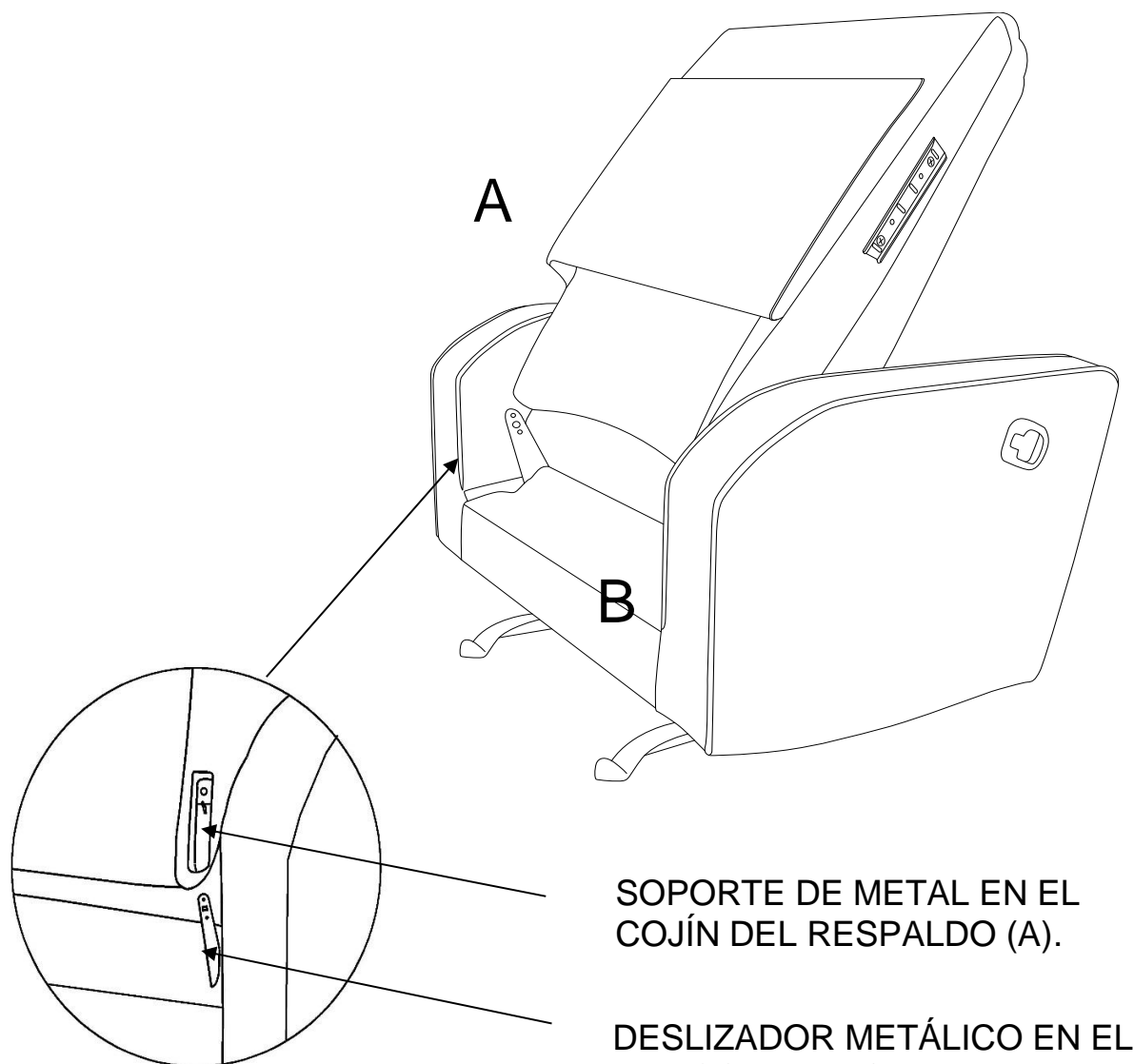
MECEDORA RECLINABLE

DA7777 / DA7777-DC

ETAPA 1

Fije el respaldo de la silla (A) al cuerpo de la silla (B) deslizando los soportes del respaldo de la silla (A) sobre los deslizamientos del cuerpo de la silla (B) tal como se muestra.

NOTA: Ambos lados deben estar insertados en la base al mismo tiempo. Este paso se realiza mejor con 2 personas.



SOPORTE DE METAL EN EL
COJÍN DEL RESPALDO (A).

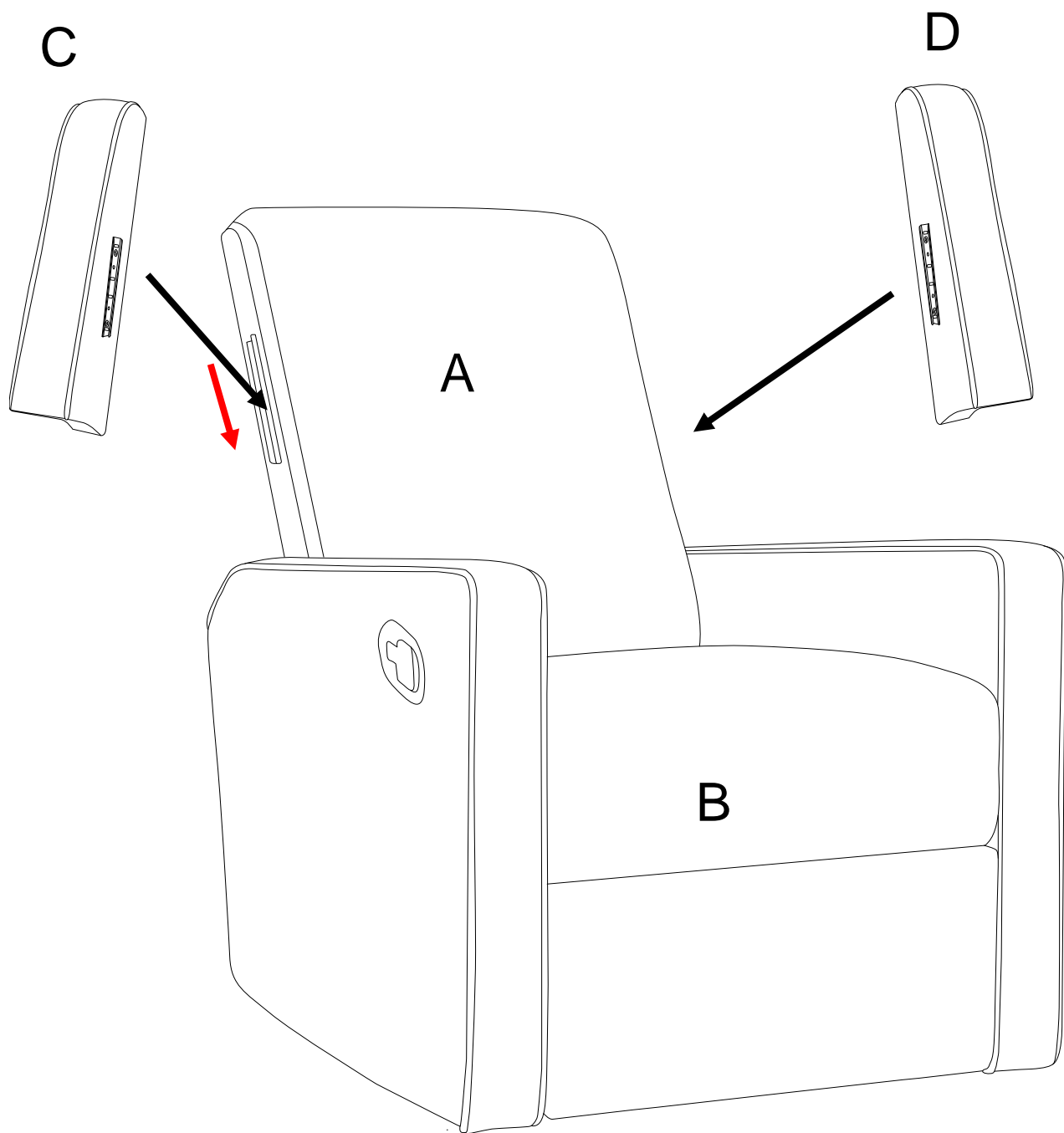
DESLIZADOR METÁLICO EN EL
MARCO DE LA SILLA (B).

MECEDORA RECLINABLE


DA7777 / DA7777-DC

ETAPA 2


Fije los brazos (C y D) al respaldo de la silla (A) deslizando los soportes de los brazos (C y D) en los deslizamientos de la parte posterior de la silla (A) tal como se muestra.



MECEDORA RECLINABLE DA7777 / DA7777-DC

 **PRECAUCIÓN:** Esta unidad está diseñada para ser utilizada únicamente con los productos y/o pesos máximos indicados. Su uso con otros productos y/o productos más pesados que los pesos máximos indicados puede provocar inestabilidad o causar lesiones.

Limpie regularmente con un paño suave y seco para evitar que el polvo se acumule. Mantener alejado del calor para evitar el acristalamiento, derretimiento o abrasamiento. Utilice un servicio de limpieza profesional para limpiar la tela.



Peso Máximo Previsto = 225 libras = 225 lbs

¡Listo! Acaba de armar su mecedora.

NO DEVUELVA EL PRODUCTO A LA TIENDA.

Si falta una pieza o está dañada, contacte nuestro departamento de servicio a la clientela. Reemplazaremos la pieza SIN cargo.



Tel #: 1-800-295-1980
Correo elec: das@dorel.com
Fax #: 514-353-7819

Servicio al cliente

POR FAVOR, NO DEVUELVA ESTE PRODUCTO A LA TIENDA

POR FAVOR, CONTACTE LOS REPRESENTANTES DEL SERVICIO A LA CLIENTELA A LOS SIGUIENTES NÚMEROS SI FALTA UNA PIEZA O ESTÁ DEFECTUOSA.

Número de teléfono del Servicio a la Clientela 1-800-295-1980	Email: das@dorel.com
Número de fax del Servicio a la Clientela 514-353-7819	

Fecha de pedido:

Nombre:

Dirección de envío:

Calle y número:

Ciudad y Estado:

Código postal:

Teléfono para llamar de día:

(incluyendo código regional)

Fecha y lugar de compra:

Descripción de pieza(s) y cantidad: (Por favor, asegúrese de incluir número de modelo o número SKN)

Dirección postal del Servicio a la Clientela:

Departamento de Servicio a la Clientela No. 413, 12345 Albert-Hudon Boulevard, Suite 100, Montreal, QC, Canada, H1G 3L1

DOREL ASIA



Modèle No.:

DA7777


DA7777-DC

CODE CUP:

0-65857-17926-2 (GRIS)

0-65857-18046-6 (GRIS)

BERCEAU INCLINABLE



NOTE:

CE MANUEL D'INSTRUCTIONS
CONTIENT DES INFORMATIONS
IMPORTANTES SUR LA SÉCURITÉ.
S.V.P. LIRE ET CONSERVER POUR
RÉFÉRENCES ULTÉRIEURES.

Numéro de Lot:

(SITUÉ SUR LA BOÎTE)

Date d'achat:

____ / ____ / ____

NE PAS RETOURNER CE PRODUIT AU MAGASIN.

Si une pièce est manquante ou endommagée, contactez notre
Service à la clientèle. Nous remplacerons la pièce
GRATUITEMENT.



Tél #: 1-800-295-1980

Courriel: das@dorel.com

Télécopieur #: 514-353-7819

SERVICE À LA CLIENTÈLE

Si une pièce est manquante, ou pour toute question concernant ce produit, veuillez d'abord communiquer avec notre représentant de service à la clientèle!



APPELEZ AU 1-800-295-1980

Vous pouvez aussi commander des pièces en écrivant à l'adresse indiquée ci-dessous. Veuillez inclure le numéro de modèle du produit, la couleur et une description détaillée de la pièce.

Service à la clientèle No. 413
12345 Boulevard Albert-Hudon, bureau 100
Montréal, Québec
Canada H1G 3L1

COURRIEL : das@dorel.com



AVERTISSEMENT

NE PAS laisser les enfants sans surveillance à côté du fauteuil inclinable ou sur le même.

NE PAS utiliser le fauteuil comme un tabouret.

NE PAS s'asseoir sur le bord du siège, sur les accoudoirs ni sur le dossier, car cela pourrait faire basculer le fauteuil.

NOTES:

- * Veuillez vous assurer d'avoir toutes les pièces et composants avant de commencer l'assemblage.
- * L'assemblage et la manipulation nécessiteront deux personnes.
- * Monter sur une surface douce, lisse pour éviter d'endommager la finition du produit.
- * Lire toutes les instructions avant d'utiliser le fauteuil
- * **Ne pas** utiliser le fauteuil s'il est endommagé ou brisé.
- * **MISE EN GARDE:** L'assemblage doit être effectué par un adulte.
- * Le temps d'assemblage estimé est de 5 minutes.

ENTRETIEN ET NETTOYAGE

Épousseter régulièrement avec un chiffon doux et sec pour éviter l'accumulation de saleté. Conserver à l'écart de la chaleur pour éviter les vitrages, la fonte ou le brûlage. Utilisez un service de nettoyage professionnel pour nettoyer le tissu.

ENTRETIEN

Veuillez vérifier les boulons et les vis périodiquement et serrez-les si cela s'avère nécessaire.

GARANTIE LIMITÉE

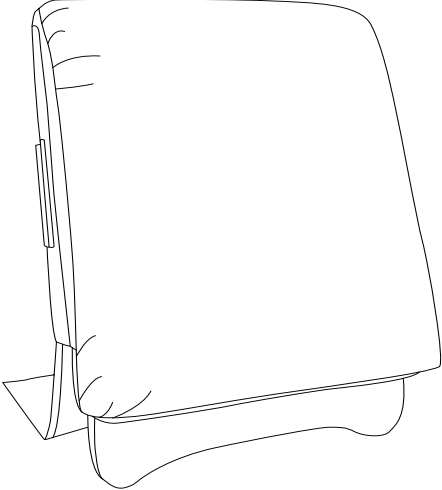
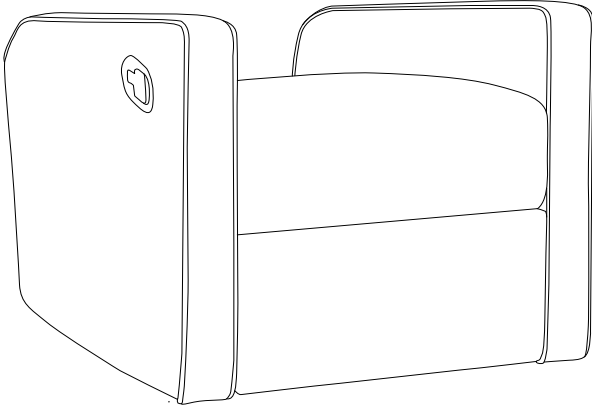
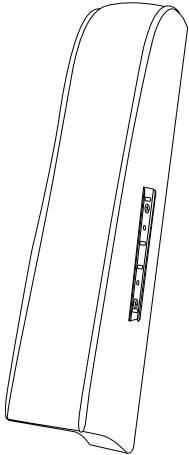
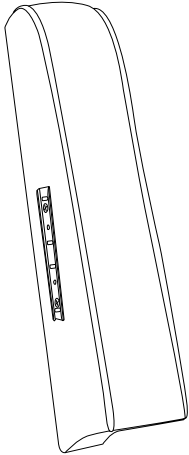
Dorel garantit que ce produit est exempt de tout défaut de matériaux et de fabrication et s'engage à remédier à un tel défaut. Cette garantie a une validité de 1 an à compter de la date originelle d'achat. Cette garantie est valide uniquement sur présentation de la preuve d'achat. Elle est strictement limitée à la réparation ou remplacement de pièces défectueuses et ne couvre pas les travaux d'assemblage. Cette garantie ne s'applique pas à un produit qui a été assemblé incorrectement, qui a fait l'objet d'un mauvais usage ou d'abus, qui a été modifié ou réparé. Cette garantie vous accorde des droits légaux spécifiques, mais vous pouvez avoir d'autres droits qui varient selon les États.



MISE EN GARDE : Si ce produit est endommagé, et/ou il lui manque des composantes ou elles sont brisées, NE L'UTILISEZ PAS.

BERCEAU INCLINABLE DA7777 / DA7777-DC

LISTE DE PIÈCES

A 	B 
DOSSIER 1 PCE	SIÈGE 1 PCE
C 	D 
BRAS GAUCHE 1 PCE	BRAS DROIT 1 PCE

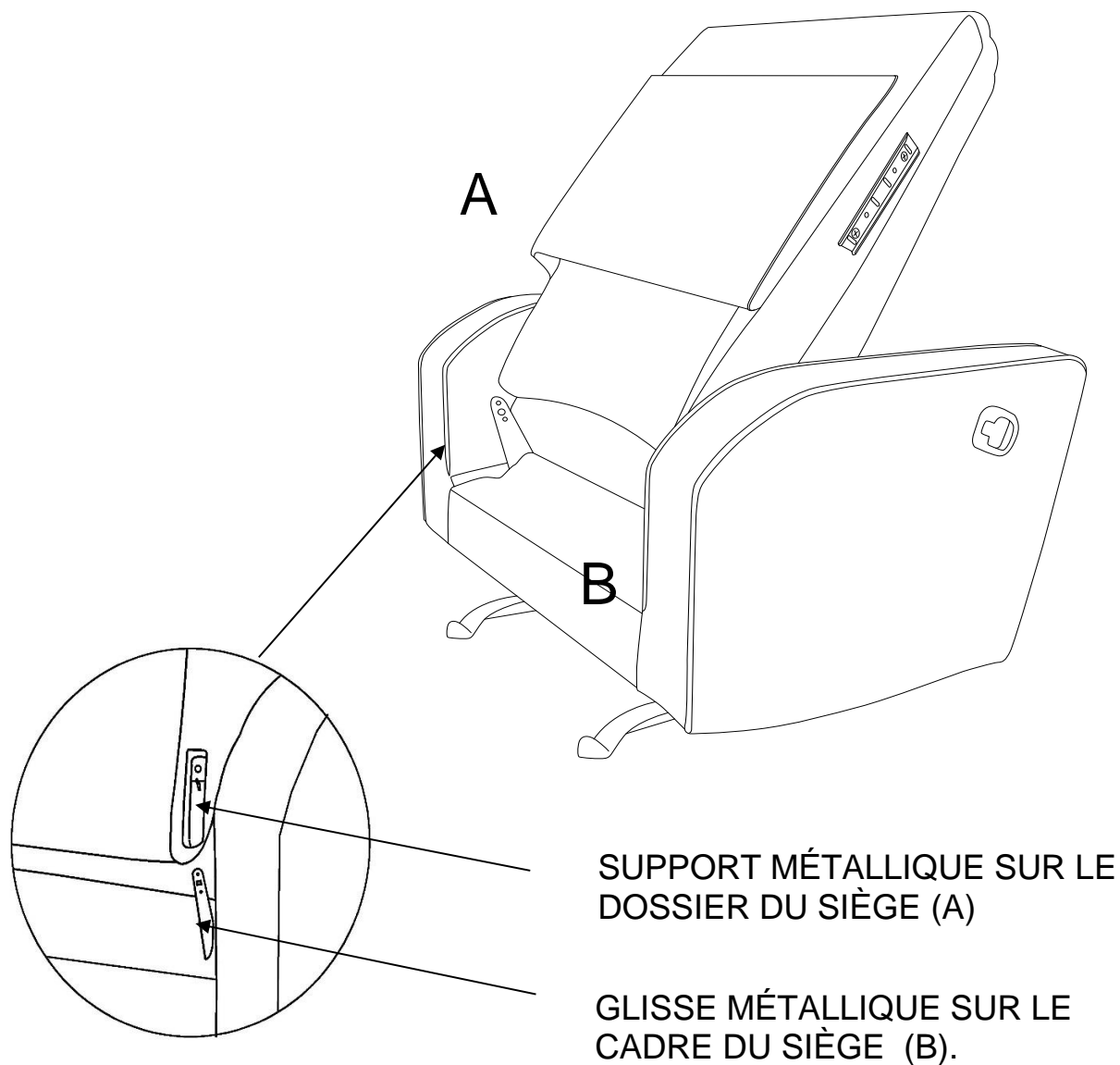
BERCEAU INCLINABLE

DA7777 / DA7777-DC

ÉTAPE 1

Attachez le dossier de la chaise (A) au corps de la chaise (B) en faisant glisser les supports du dossier de la chaise (A) dans le glisse sur le corps de la chaise (B) tel qu'illustré.

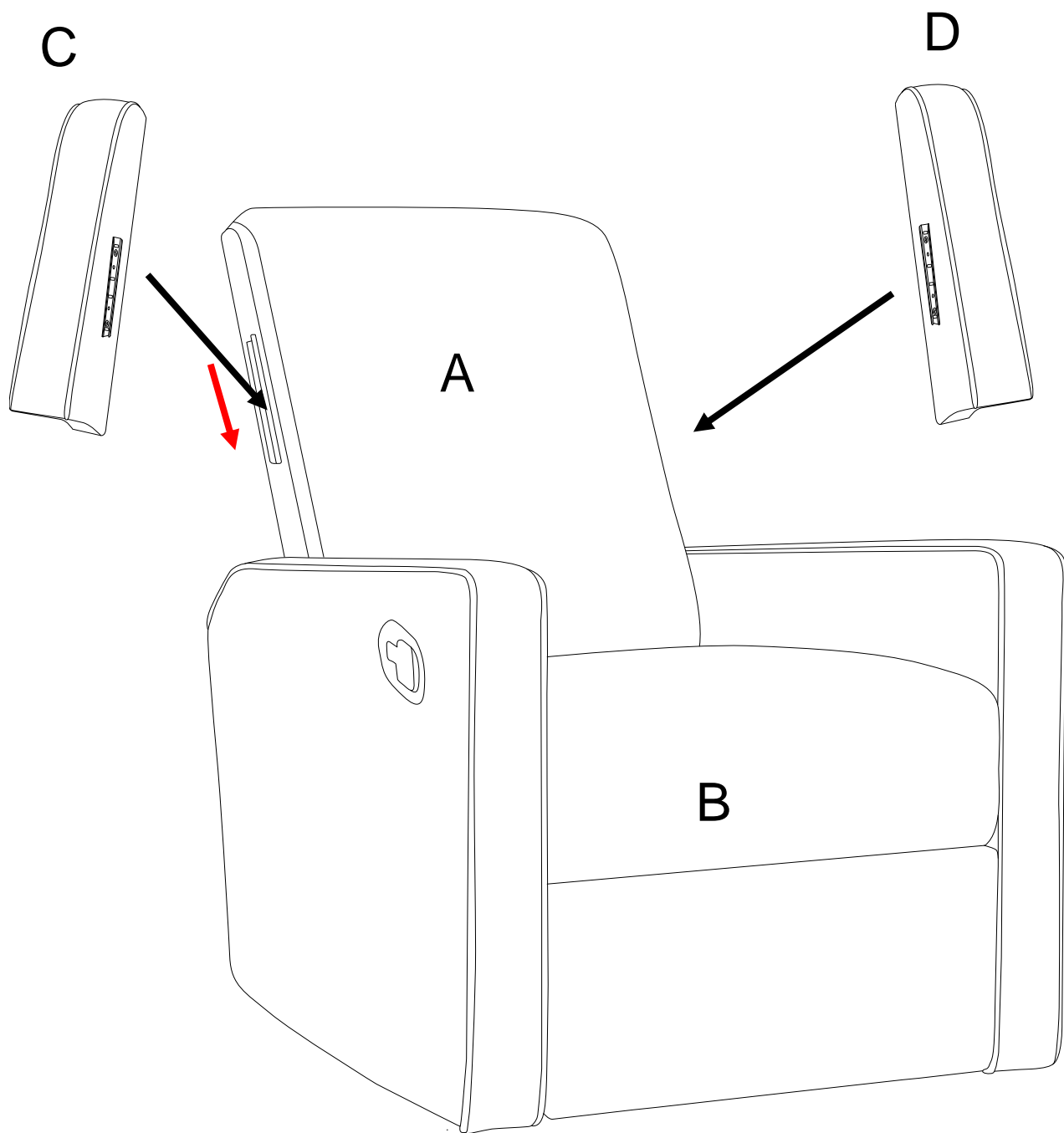
NOTE: Les deux côtés doivent être insérés dans la base en même temps. Cette étape est mieux réalisée avec 2 personnes.



BERCEAU INCLINABLE DA7777 / DA7777-DC

ÉTAPE 2

Fixez les bras (C & D) au dossier de la chaise (A) en faisant glisser les supports des bras (C & D) dans les glisses du dossier de la chaise (A) tel qu'illustré.




BERCEAU INCLINABLE DA7777 / DA7777-DC



ATTENTION: Cette unité est conçue pour être utilisée seulement avec les produits et/ou les poids maximum indiqués. L'utilisation avec d'autres produits et/ou des produits plus lourds que les poids maximum indiqués peut entraîner de l'instabilité et causer des blessures.

Épousseter régulièrement avec un chiffon doux et sec pour éviter l'accumulation de sol. Conserver à l'écart de la chaleur pour éviter les vitrages, la fonte ou le brûlage. Utilisez un service de nettoyage professionnel pour nettoyer le tissu.



Poids maximal prévu = 225 lbs

Voilà! Vous avez terminé d'assembler votre berceau.

NE PAS RETOURNER LE PRODUIT AU MAGASIN. Si ne pièce est manquante ou endommagée, contactez notre Service à la clientèle. Nous remplacerons la pièce **GRATUITEMENT.**



Tél #: 1-800-295-1980
Courriel: das@dorel.com
Télécopieur #: 514-353-7819

Service à la clientèle

S.V.P. CONTACTEZ NOS REPRÉSENTANTS DU SERVICE À LA CLIENTÈLE AUX NUMÉROS SUIVANTS SI DES PIÈCES SONT MANQUANTES OU DÉFECTUEUSES.

Numéro de téléphone du Service à la clientèle: 1-800-295-1980 Courriel: das@dorel.com
Numéro de télécopieur du Service à la clientèle: 514-353-7819

Date:

Nom:

Adresse de livraison:
Numéro & Rue:
Ville & Province:
Code Postal:

No. de téléphone de jour:
(Incluant le code régional)

Date & Nom du Magasin:

Description et quantité de la Pièce(s): (S.V.P. indiquez le numéro de modèle ou numéro de SKU)

Adresse postale du Représentant du Service à la clientèle:

Service à la clientèle Département No. 413, 12345, boul. Albert-Hudon, Suite 100, Montréal (QC) Canada H1G 3L1