

DOREL ASIA

SILLON

RECLINABLE

MODELO No.: 75-3MC

75-3MT

75-3MG



CODGIO UPC:

0-65857-14823-7

0-65857-14822-0

0-65857-14824-4

NOTA:

ESTE MANUAL DE INSTRUCCIONES
CONTIENE INFORMACIÓN DE
SEGURIDAD **IMPORTANTE**.

POR FAVOR LÉALO Y
CONSERVÉLO PARA
REFERENCIA FUTURA.

Numero de lote:
(TOMADO DEL CARTON)

Fecha de compra:

____ / ____ / ____

NO DEVUELVA EL PRODUCTO A LA TIENDA.

Si falta una pieza o está dañada, contacte nuestro departamento de servicio a la clientela. Reemplazaremos la pieza SIN cargo.

Tel #: 1-800-295-1980

Correo elec: das@dorel.com

Fax #: 514-353-7819



SERVICIO A LA CLIENTELA

Si faltan piezas o si tiene alguna pregunta sobre este producto, ¡comuníquese con nuestro representante de servicio!



LLAME AL 1-800-295-1980

También puede pedir piezas escribiendo a la siguiente dirección. Por favor incluya el número de modelo, color y una descripción detallada de la pieza.

Departamento de Servicio a la Clientela No. 413

12345 Albert-Hudon Boulevard, Suite 100

Montreal, Quebec

Canada H1G 3L1

Correo Electrónico: das@dorel.com



ADVERTENCIA

NO deje a los niños sin vigilancia sobre o cerca de esta mecedora .

NO use su mecedora como apoyo para subirse.

NO se siente en el borde del asiento, en los brazos o en el respaldo, ya que podría hacer bascular la mecedora.

La unidad eléctrica está diseñada para ser orientada correctamente en posición vertical o apoyada en el piso.

NOTAS

- * Asegúrese de tener todas las piezas y componentes antes de comenzar a armarla.
- * Ármela sobre superficies blandas para evitar dañar el pulido del producto.
- * Lea bien todas las instrucciones antes de armarla.
- * No utilice la unidad si se daña o está rota.
- * **PRECAUCIÓN:** Debe ser armada por un adulto.
- * Pueden necesitarse dos personas para armarla.
- * Tiempo estimado para armarla: 5 minutos

NOTA: Este equipo ha sido probado y reconocido como conforme con los límites aplicables a un dispositivo digital Clase B, de acuerdo con el apartado 15 de las Reglas de la FCC (Comisión Federal de Comunicaciones). Estos límites son establecidos para proveer una protección razonable contra la interferencia nociva en una instalación residencial. Este equipo genera, utiliza y puede irradiar energía de radiofrecuencia y, si no es instalado y utilizado de acuerdo con las instrucciones, puede causar interferencia nociva en los receptores de radio y televisión. Dicha interferencia puede ser detectada al apagar y encender el aparato y se aconseja al usuario tratar de corregirla tomando una o más medidas entre las siguientes:

- Reorientar o relocalizar la antena receptora.
- Aumentar la separación entre el equipo y el receptor.
- Conectar el equipo a un enchufe o circuito diferentes de los usados para conectar el receptor.
- Consultar al vendedor o un técnico de radio/TV experimentado para obtener ayuda.

CUIDADO Y LIMPIEZA

Limpie cualquier derrame inmediatamente para evitar manchas. Utilice un paño húmedo con agua o un producto profesional para limpiar telas. Siempre pruébelo antes en una parte no expuesta. Deje que se seque y cepíllelo suavemente. Manténgalo alejado del calor para evitar que tome brillo, se derrita o se marque.

MANTENIMIENTO

Verifique las tuercas y tornillos periódicamente y ajústelos si es necesario.

GARANTÍA LIMITADA DE DOREL ASIA

Dorel Asia garantiza que el producto está libre de defectos de material y mano de obra y se compromete a remediar cualquier defecto de este tipo. Esta garantía cubre 1 año a partir de la fecha de compra original. Esta garantía es válida solamente con presentación de una prueba de compra. Esto se limita a la reparación o reemplazo de componentes defectuosos del mueble y no se incluye ningún trabajo de ensamblaje. Esta garantía no se aplica a ningún producto que haya sido mal armado, sujeto a mal uso o abuso, o que haya sido alterado o reparado de cualquier manera. Cualquier uso, rotura o pérdida de color de la tela no están incluidos en esta garantía. Esta garantía le da las derechos legales específicas y usted puede también tener otras derechos que varíen de estado al estado.



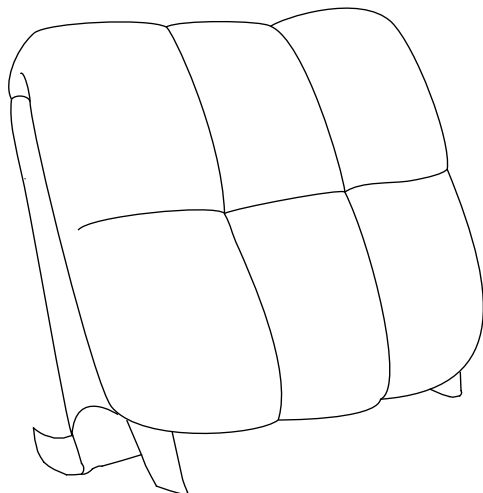
ADVERTENCIA: Si este producto resultara dañado y/o algunos componentes estuvieran rotos o dañados, NO LO USE.

SILLON RECLINABLE

75-3MC / 75-3MT / 75-3MG

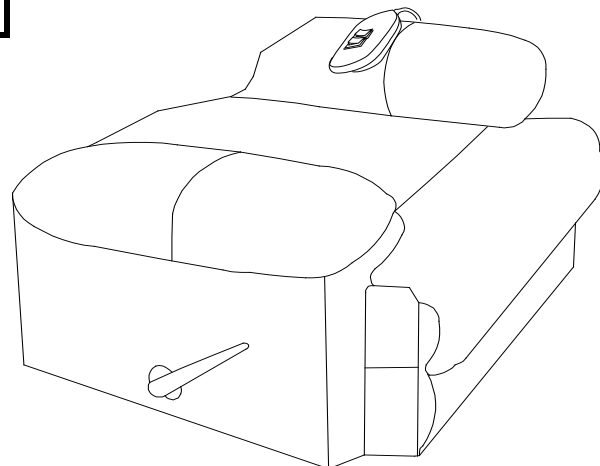
LISTA DE PIEZAS

A



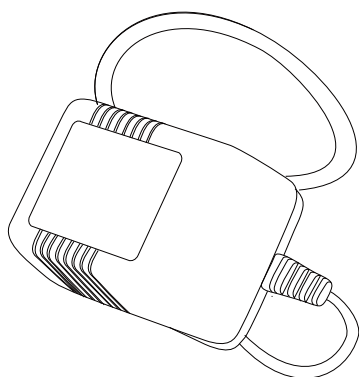
RESPALDO 1 PZA

B



ASIENTO 1 PZA

C



ADAPTADOR 1 PZA

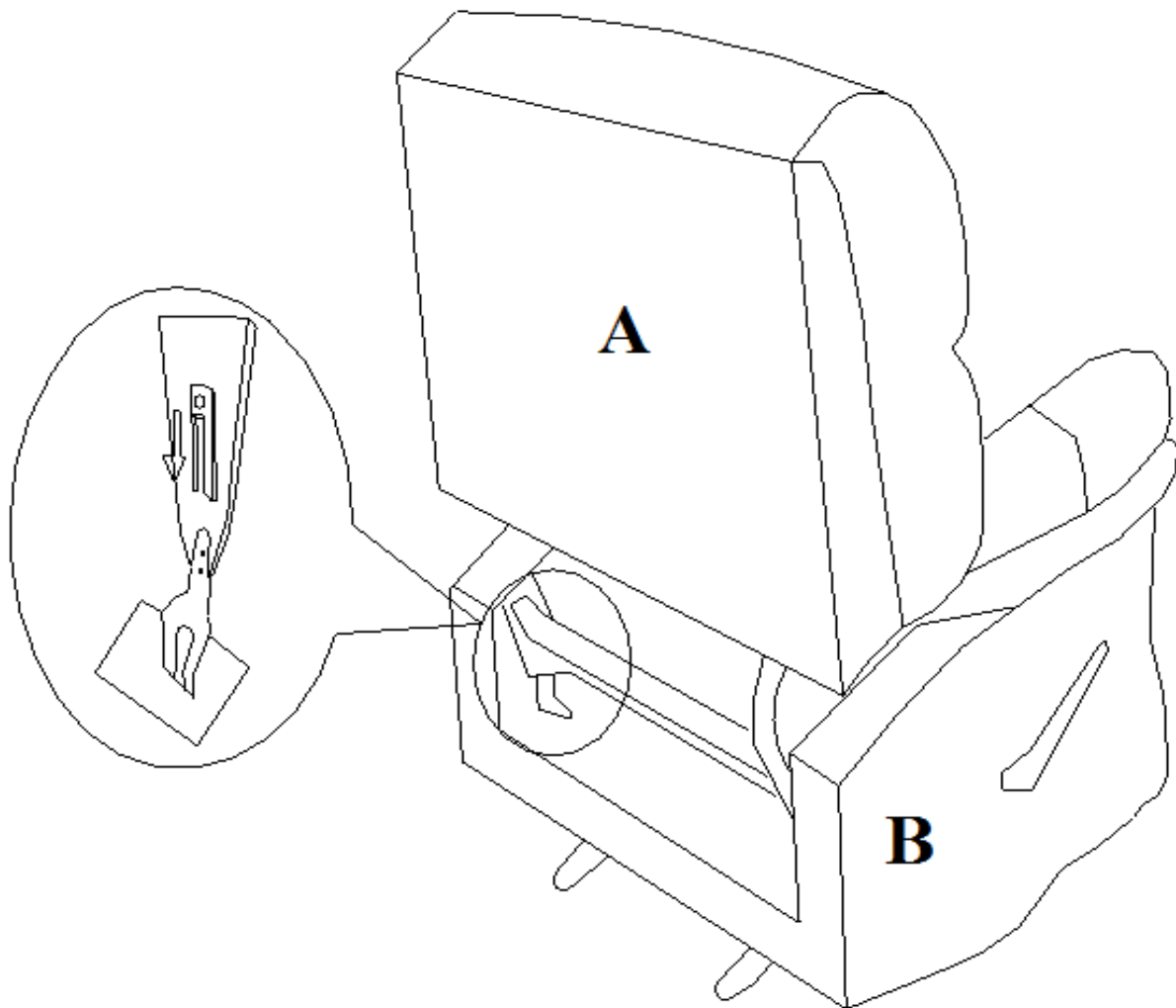
SILLON RECLINABLE

75-3MC / 75-3MT / 75-3MG

ETAPA 1

Fije el respaldo (A) al asiento (B) deslizando las ranuras de la parte posterior del respaldo (A) en los soportes del asiento (B).

NOTA: Los dos lados deben insertarse en la base al mismo tiempo. Esta instalación es más fácil de hacer con la ayuda de una segunda persona.



SILLON RECLINABLE

75-3MC / 75-3MT / 75-3MG

ETAPA 2:

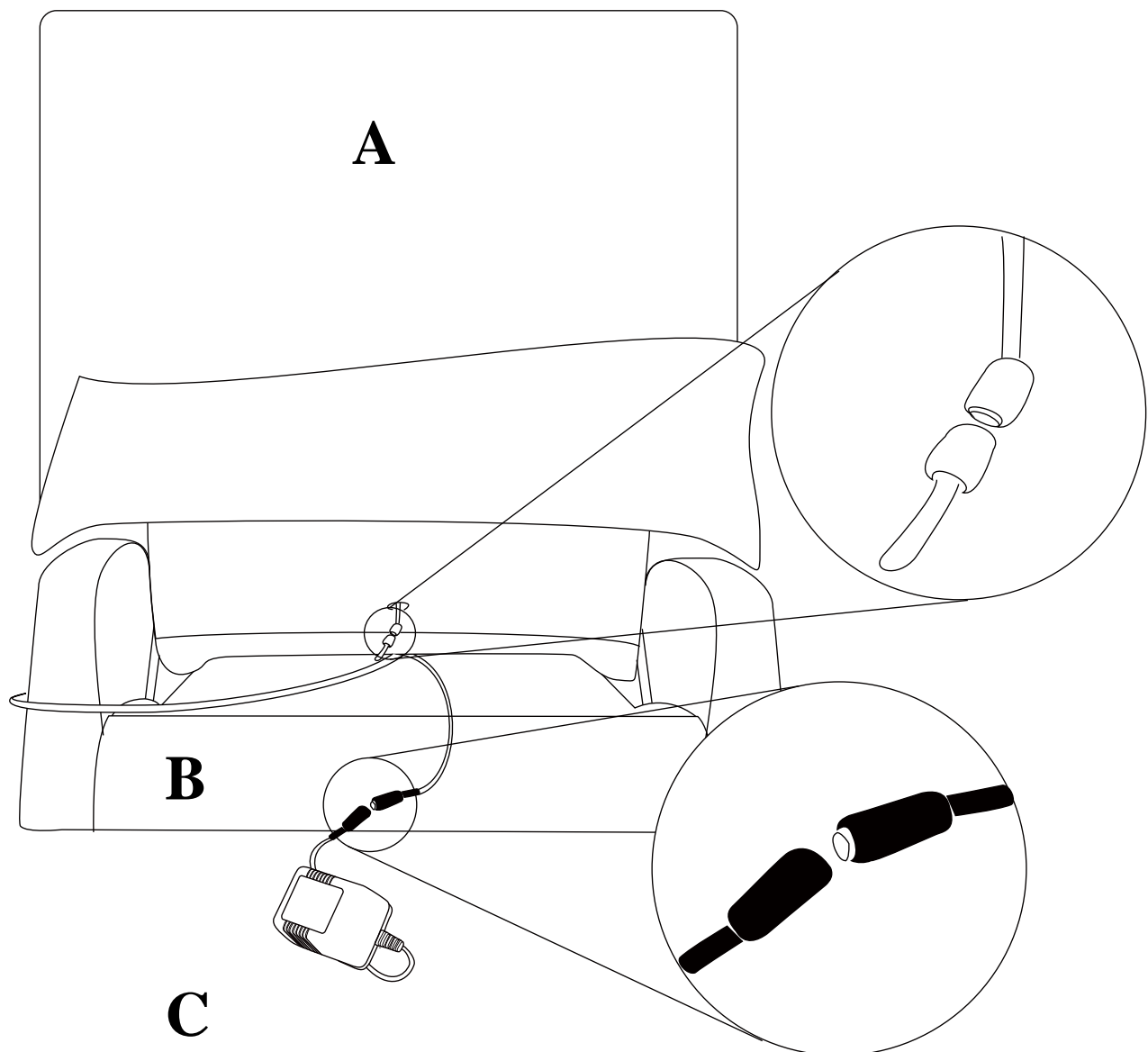
Conecte los cables de la parte posterior del respaldo (A) al asiento (B) uniéndolos las

Conecte los cables del asiento (B) al adaptador eléctrico (C) uniéndolos las conexiones negras.

Fije la solapa en su posición con las cintas de Velcro.

Conecte el adaptador (C) al enchufe de la pared.

La unidad eléctrica está diseñada para ser orientada correctamente en posición vertical o apoyada en el piso.



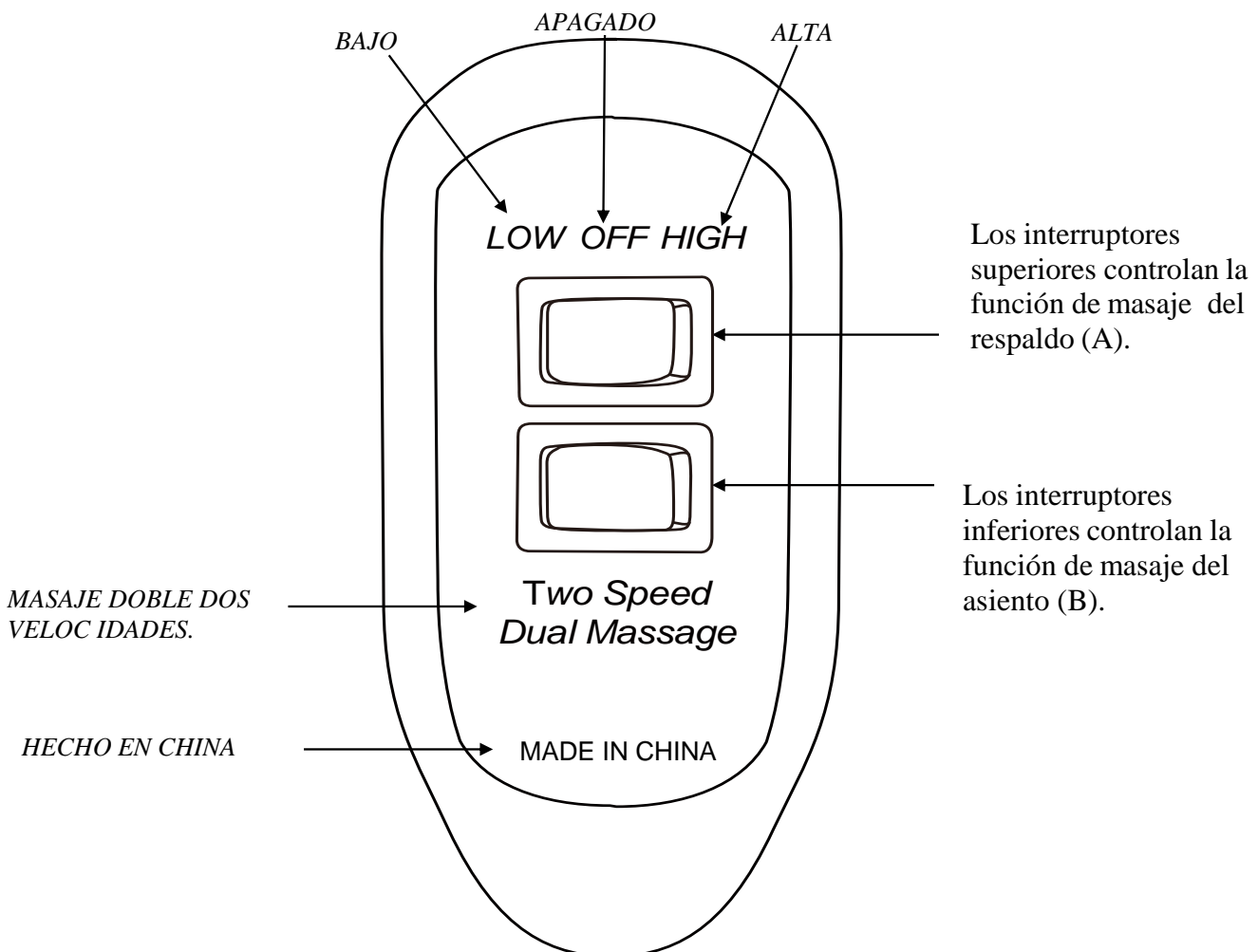
SILLON RECLINABLE

75-3MC / 75-3MT / 75-3MG

Para usar el control remoto

- * Debe utilizar el control remoto para activar la función de masaje.
- * El interruptor superior activará la función de masaje en el respaldo (A), el interruptor inferior activará la función en el asiento (B).
- * Usted puede ajustar la velocidad de la función de masaje ubicando el interruptor en las posiciones LOW (Baja) o HIGH (Alta).
- * Siempre asegúrese de que la función de masaje esté en la posición OFF (Apagado) cuando el sillón reclinable no se utilice.

NOTA: El control remoto está en Inglés solamente.



NO DEVUELVA EL PRODUCTO A LA TIENDA.

Si falta una pieza o está dañada, contacte nuestro departamento de servicio al cliente. Reemplazaremos la pieza **SIN** cargo.



Tel #: 1-800-295-1980
CorreoElectrónico: das@dorel.com
Fax #: 514-353-7819

Servicio al Cliente

POR FAVOR, NO DEVUELVA ESTE PRODUCTO A LA TIENDA

POR FAVOR, CONTACTE LOS REPRESENTANTES DEL SERVICIO A LA CLIENTELA A LOS SIGUIENTES NÚMEROS SI FALTAN Y TORNILLOS

Número de teléfono del Servicio al Cliente 1-800-295-1980

Cor Elect: das@dorel.com

Número de fax del Servicio al Cliente 514-353-7819

Fecha de pedido:

Nombre:

Dirección de envío:

Calle y número:

Ciudad y provincia:

Código Postal:

Teléfono para llamar de día:
(incluyendo código regional)

Fecha y lugar de compra:

Descripción de tornillo(s) y cantidad: (Por favor, asegúrese de incluir número de modelo o número SKN)

Dirección postal del Representante de Servicio al Cliente:

Departamento de Servicio al Cliente No. 413, 12345 Albert-Hudon Boulevard, Suite 100, Montreal, QC, Canada, H1G 3L1