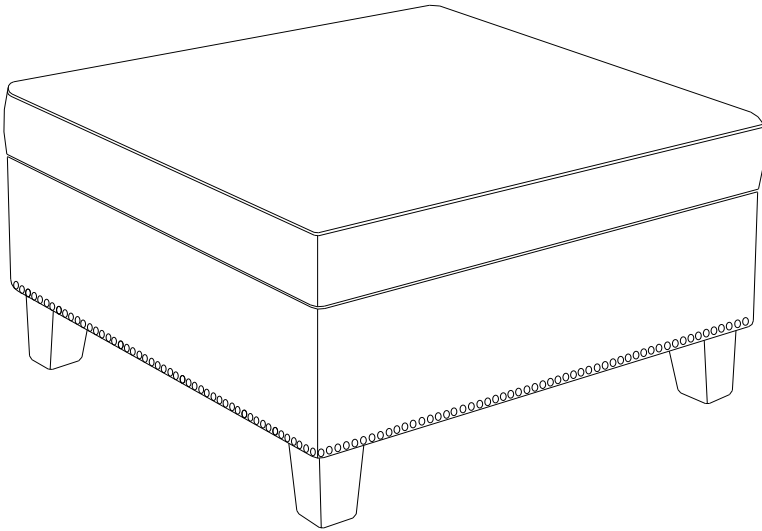


DOREL ASIA

STORAGE OTTOMAN



Model No:

DA7099F-BG (BEIGE)

DA7099F-GR (GRAY)

UPC CODE:

0-65857-18224-8 (BEIGE)

0-65857-18225-5 (GRAY)

NOTE:

THIS INSTRUCTION BOOKLET
CONTAINS **IMPORTANT** SAFETY
INFORMATION. PLEASE READ AND
KEEP FOR FUTURE REFERENCE.

Lot number:
(TAKEN FROM CARTON)

Date of purchase:

____ / ____ / ____

DO NOT RETURN PRODUCT TO THE STORE.

If a part is missing or damaged, contact our customer service department. We will replace the part **FREE** of charge.



Tel #: 1-800-295-1980

E-Mail: das@dorel.com

Fax #: 514-353-7819

CUSTOMER SERVICE

If you are missing parts or have any questions about this product, contact our customer service representative first!



CALL 1-800-295-1980

You can also order parts by writing to the address listed below. Please include the product model number, color and a detailed description of the part.

**Customer Service Department No. 413
12345 Albert-Hudon Boulevard, Suite 100
Montreal, Quebec
Canada H1G 3L1**

E-MAIL: das@dorel.com

NOTES

- * Ensure that all parts and components are located before beginning assembly.
- * Assembly may require two people.
- * Assemble on soft surfaces to prevent damage to the product finish.
- * Read all instructions completely before assembly.
- * Phillips head screwdriver is not included.
- * Do not use power tools.
- * CAUTION: Adult assembly required.
- * Estimated assembly time: 10 minutes

CARE AND CLEANING

Dust regularly with a soft, dry cloth to prevent soil build up. Keep away from heat to avoid glazing, melting or scorching. Use a professional cleaning service to clean the fabric.

MAINTENANCE

Check bolts/screws periodically and tighten them if necessary.

LIMITED WARRANTY

Dorel warrants its product to be free from defects in material and workmanship and agrees to remedy any such defect. This warranty covers 1 year from the date of original purchase. This warranty is valid only upon presentation of proof of purchase. This is solely limited to the repair or replacement of defective furniture components and no assembly labor is included. This warranty does not apply to any product which has been improperly assembled, subjected to misuse or abuse or which has been altered or repaired in any way. Any wearing, tearing or fading of the fabric is not covered under the warranty. This warranty gives you specific legal rights and you may also have other rights which vary from State to State.

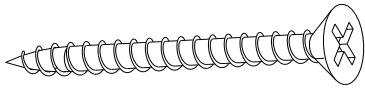


WARNING: Should this product become damaged, and/or components are broken or missing, DO NOT USE.

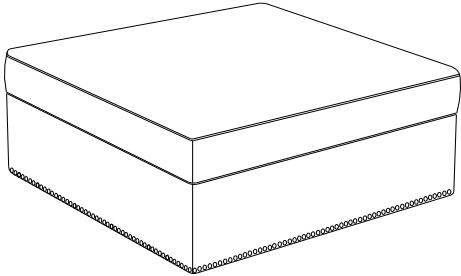

STORAGE OTTOMAN

DA7099F-BG / DA7099F-GR

HARDWARE LIST

1	 $\varnothing 3/16$ " X 1-9/16"
SCREW 4 PCS	

PARTS LIST

A		B	
OTTOMAN BODY 1 PC		FOOT 4 PCS	

NOTE: THE OTTOMAN FEET AND SCREWS ARE PACKED INSIDE THE OTTOMAN.

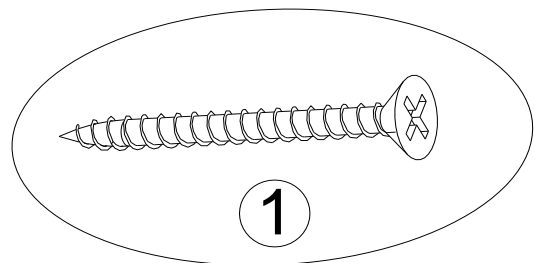
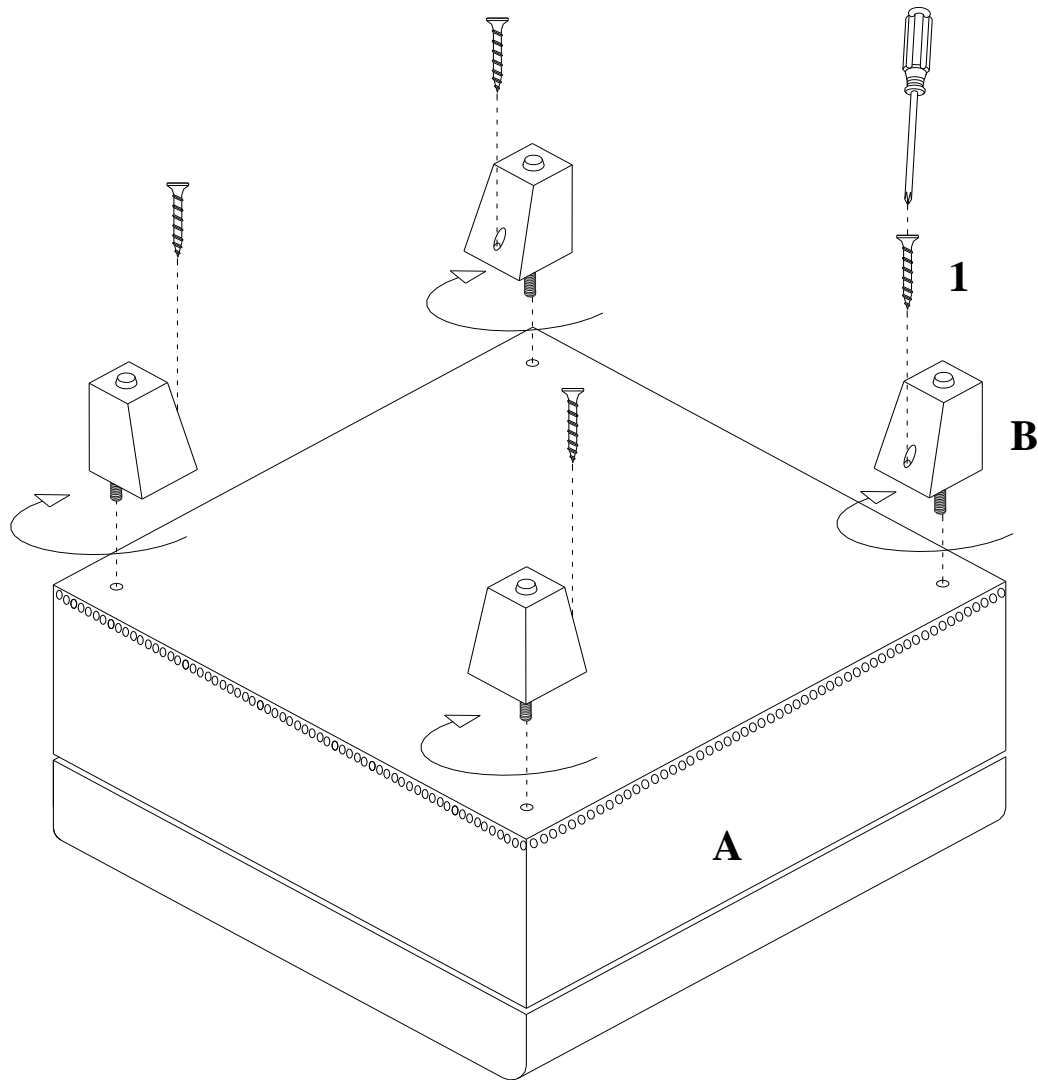
STORAGE OTTOMAN

DA7099F-BG / DA7099F-GR

STEP 1

Place all parts on a soft and clean surface.

Attach feet (B) to the ottoman body (A) using screws (1). Tighten screws (1) with Phillips head screw driver (not included).



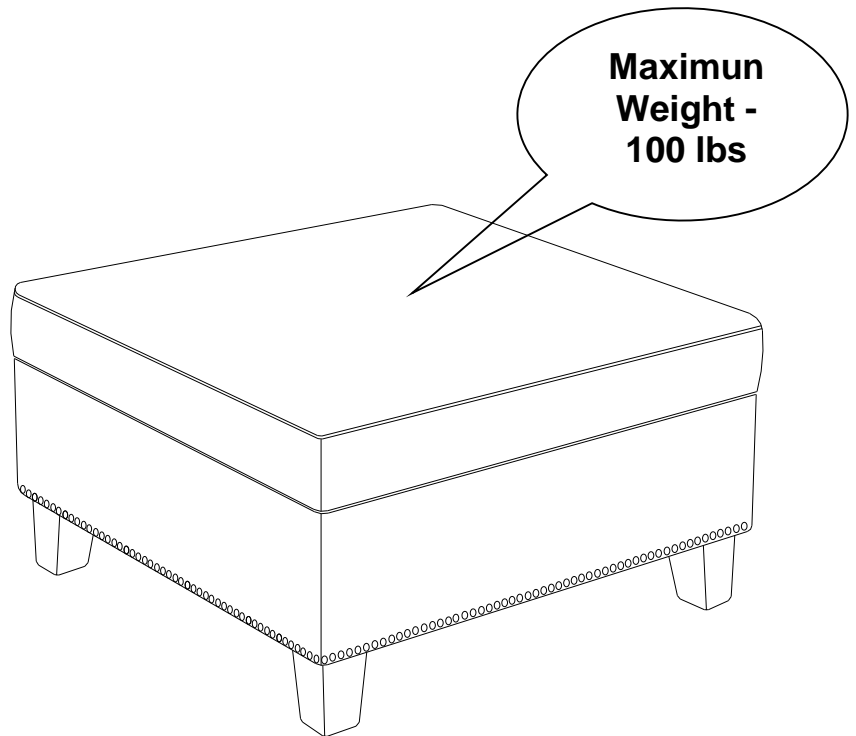
STORAGE OTTOMAN

DA7099F-BG / DA7099F-GR



CAUTION: This unit is intended for use only with the products and/or maximum weights indicated. Use with other products and/or products heavier than the maximum weights indicated may result in instability or cause possible injury.

Dust regularly with a soft, dry cloth to prevent soil build up. Keep away from heat to avoid glazing, melting or scorching. Use a professional cleaning service to clean the fabric.



Do not use the ottoman as a step stool.

That's it! You've finished assembling your ottoman.

DO NOT RETURN PRODUCT TO THE STORE.

If a part is missing or damaged, contact our customer service department. We will replace the part **FREE** of charge.



Tel #: 1-800-295-1980
E-Mail: das@dorel.com
Fax #: 514-353-7819

Customer Service

PLEASE DO NOT RETURN THIS PRODUCT TO THE STORE

PLEASE CONTACT CUSTOMER SERVICE REPRESENTATIVES AT THE FOLLOWING NUMBERS SHOULD THERE BE ANY MISSING OR DEFECTIVE PART(S).

Customer Service Phone Number 1-800-295-1980

Email: das@dorel.com

Customer Service Fax Number 514-353-7819

Request Date:

Name:

Shipping Address:

Street & Number:

City & State:

Zip Code:

Day Time Phone Number:
(including area code)

Date & Place of Purchase:

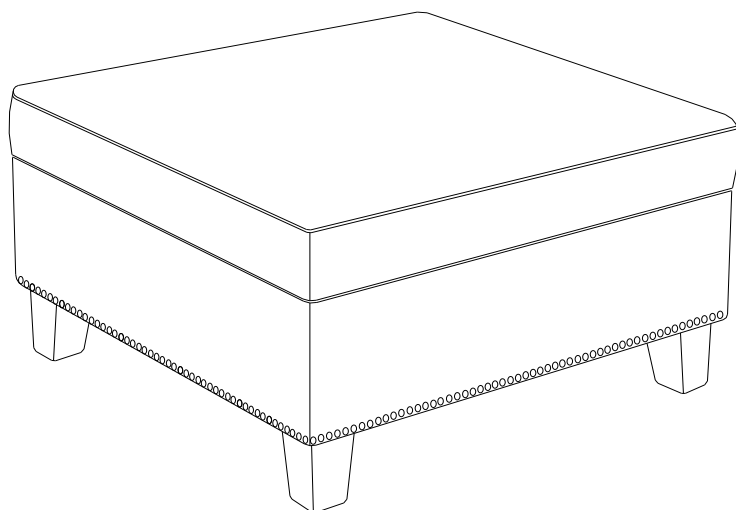
Part(s) description and quantity: (Please be sure to list model number or SKN number)

Customer Service Representative Mailing Address:

Customer Service Department No. 413, 12345 Albert-Hudon Boulevard, Suite 100, Montreal, QC, Canada, H1G 3L1

DOREL ASIA

OTOMANO DE ALMACENAMIENTO



Modelo No:

DA7099F-BG (BEIGE)

DA7099F-GR (GRIS)

CODIGO UPC:

0-65857-18224-8 (BEIGE)

0-65857-18225-5 (GRIS)

NOTA:

ESTE MANUAL DE INSTRUCCIONES
CONTIENE INFORMACIÓN
DE SEGURIDAD **IMPORTANTE**.
POR FAVOR LÉALO Y CONSÉRVELO
PARA REFERENCIA FUTURA.

Numero de lote:

(TOMADO DEL CARTON)

Fecha de compra;

____ / ____ / ____

NO DEVUELVA EL PRODUCTO A LA TIENDA.

Si falta una pieza de tornillos y accesorios, comuníquese con nuestro Departamento de Servicio al Cliente. Reemplazaremos la pieza SIN costo alguno.



Tel: 1-800-295-1980

Correo electr.: das@dorel.com

Fax: 514-353-7819

SERVICIO AL CLIENTE

Si falta una pieza de tornillos y accesorios comuníquese con nuestro representante de servicio al cliente.



LLAME AL 1-800-295-1980

También puede pedir piezas escribiendo a la siguiente dirección. Por favor incluya el número de modelo, color y una descripción detallada de la pieza.

Departamento de Servicio al Cliente No. 413

12345 Albert-Hudon Boulevard, Suite 100

Montreal, Quebec

Canada H1G 3L1

CORREO ELECTRÓNICO: das@dorel.com

NOTE

- * Asegúrese de tener todas las piezas y componentes antes de comenzar a armarla.
- * Se necesitan dos personas para armarlo.
- * Ármela sobre una superficie blanda y suave para evitar dañar el producto.
- * El destornillador en cruz no están incluidos
- * NO use herramientas eléctricas
- * PRECAUCIÓN: Debe ser armada por un adulto.
- * Tiempo estimado para armarla: 10 minutos.

CUIDADO Y LIMPIEZA

Quítele el polvo regularmente con un paño suave y seco, para evitar que la suciedad se acumule. Mantenga alejado del calor para evitar que se agriete, se funda o se quemé. Utilice un servicio de limpieza profesional para limpiar la tela.

MANTENIMIENTO

Verifique las tuercas y tornillos periódicamente y ajústelos si es necesario

GARANTÍA LIMITADA

Dorel garantiza que el producto está libre de defectos de material y mano de obra y se compromete a remediar cualquier defecto de este tipo. Esta garantía cubre 1 año a partir de la fecha de compra original. Esta garantía es válida solamente con presentación de una prueba de compra. Esto se limita a la reparación o reemplazo de componentes defectuosos del mueble y no se incluye ningún trabajo de armado. Esta garantía no se aplica a ningún producto que haya sido mal armado, sujeto a mal uso o abuso, o que haya sido alterado o reparado de cualquier manera. Cualquier uso, rotura o pérdida de color de la tela no están incluidos en esta garantía. Esta garantía le da las derechas legales específicas y usted puede también tener otras derechas que varíen de estado al estado.

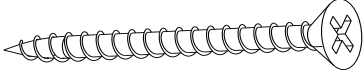


ADVERTENCIA: Si este producto resultara dañado y/o algunos componentes estuvieran rotos o dañados, NO LO USE.

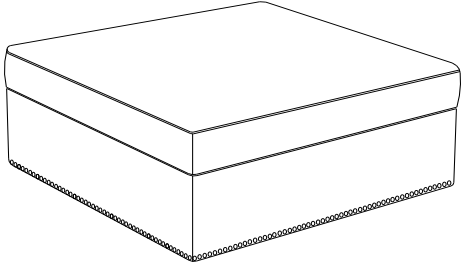
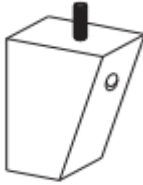
OTOMANO DE ALMACENAMIENTO

DA7099F-BG / DA7099F-GR

LISTA DE TORNILLOS Y ACCESORIOS

1	 <p data-bbox="240 657 540 699">Ø 3/16 " X 1-9/16"</p>
TORNILLOS - 4 PZAS	

LISTA DE PIEZAS

A		B	
OTOMANO - 1 PZA		PATAS - 4 PZAS	

NOTA: LAS PATAS Y LOS TORNILLOS ESTÁN EMPACADOS DENTRO DEL OTOMANO.

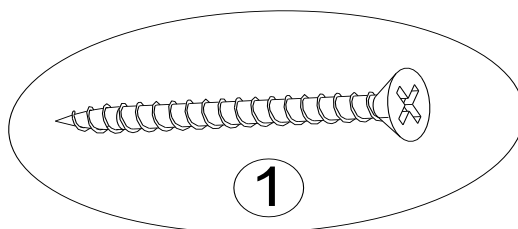
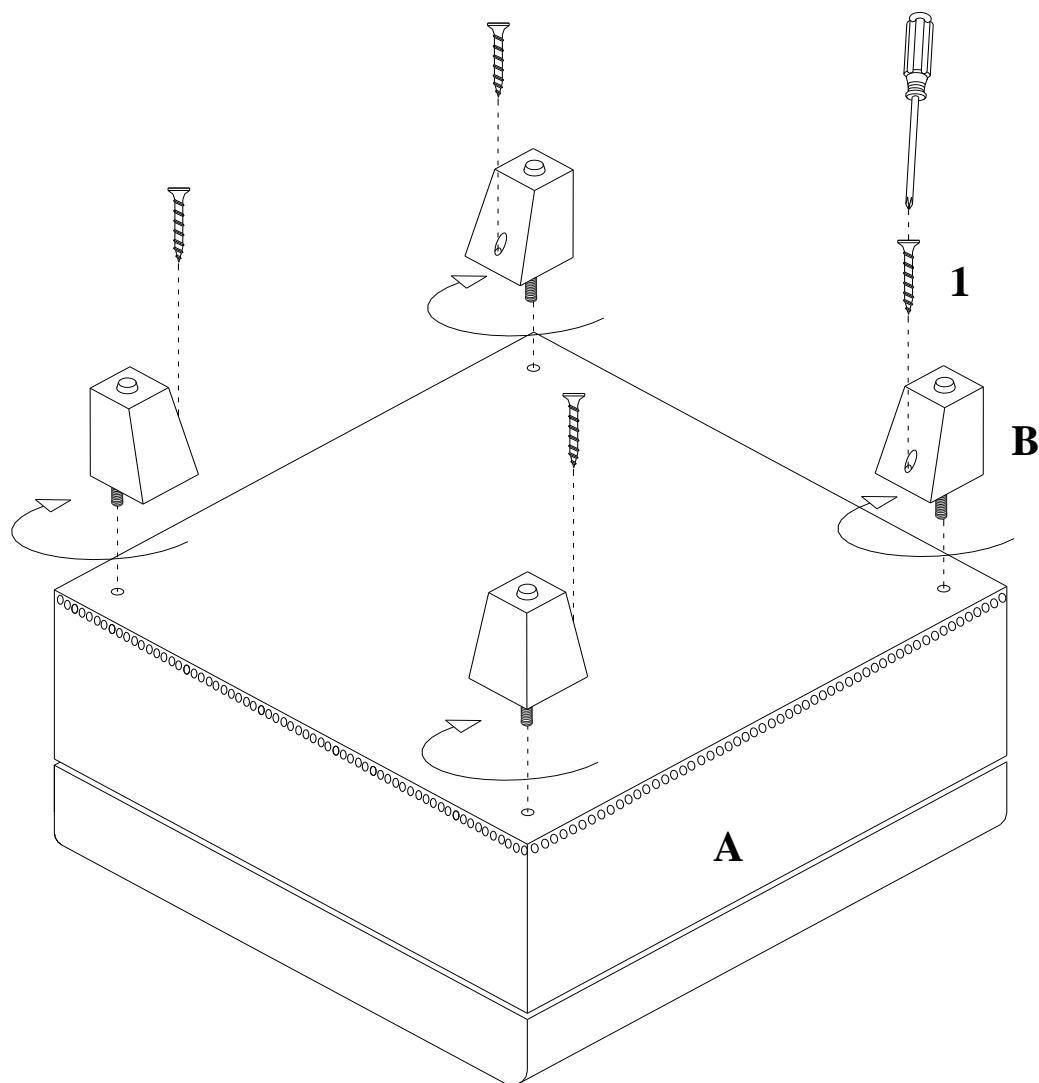
OTOMANO ALMACENAMIENTO

DA7099F-BG / DA7099F-GR

ETAPA 1

Coloque todas las piezas en una superficie suave y limpia.

Fije las patas del otomano (B) al asiento del otomano (A) con los tornillos (1). Apriete los tornillos (1) con un destornillador en cruz (no incluido).



OTOMANO DE ALMACENAMIENTO

DA7099F-BG / DA7099F-GR



PRECAUCIÓN: Esta unidad está diseñada para ser utilizada únicamente con los productos y/o pesos máximos indicados. Su uso con otros productos y/o productos más pesados que los pesos máximos indicados puede provocar inestabilidad o causar lesiones

Quítele el polvo regularmente con un paño suave y seco, para evitar que la suciedad se acumule. Mantenga alejado del calor para evitar que se agriete, se funda o se queme. Utilice un servicio de limpieza profesional para limpiar la tela.



NO use el otomano como un taburete.

¡Listo! Acaba de armar su otomano.

NO DEVUELVA EL PRODUCTO A LA TIENDA. Si falta una pieza de tornillos y accesorios, comuníquese con nuestro Departamento de Servicio al Cliente. Reemplazaremos la pieza SIN costo alguno.

Tel: 1-800-295-1980

Correo electr.: das@dorel.com

Fax: 514-353-7819



Servicio al Cliente

POR FAVOR, NO DEVUELVA ESTE PRODUCTO A LA TIENDA

POR FAVOR, CONTACTE LOS REPRESENTANTES DEL SERVICIO A LA CLIENTELA A LOS SIGUIENTES NÚMEROS SI FALTAN Y TORNILLOS

Número de teléfono del Servicio al Cliente 1-800-295-1980

Cor Elect: das@dorel.com

Número de fax del Servicio al Cliente 514-353-7819

Fecha de pedido:

Nombre:

Dirección de envío:

Calle y número:

Ciudad y provincia:

Código Postal:

Teléfono para llamar de día:
(incluyendo código regional)

Fecha y lugar de compra:

Descripción de tornillo(s) y cantidad: (Por favor, asegúrese de incluir número de modelo o número SKN)

Dirección postal del Representante de Servicio al Cliente:

Departamento de Servicio al Cliente No. 413, 12345 Albert-Hudon Boulevard, Suite 100, Montreal, QC, Canada, H1G 3L1

DOREL ASIA

POUF DE RANGEMENT

Modèle No:

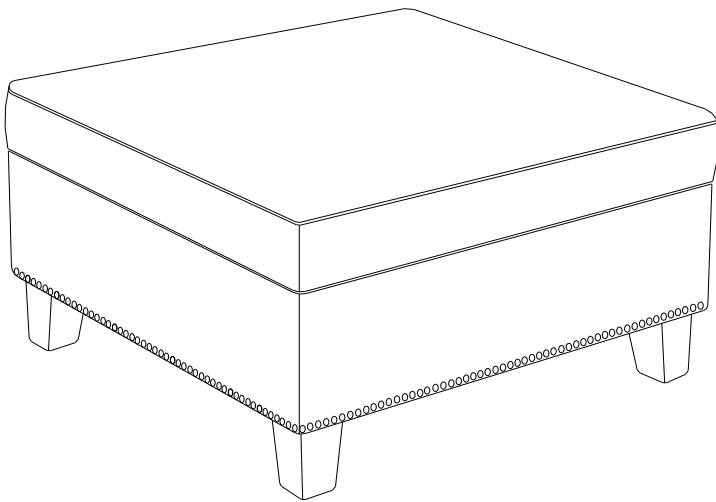
DA7099F-BG (BEIGE)

DA7099F-GR (GRIS)

CODE CUP:

0-65857-18224-8 (BEIGE)

0-65857-18225-5 (GRIS)



REMARQUE:

CE LIVRET D'INSTRUCTIONS
CONTIENT D'**IMPORTANTES**
CONSIGNES DE SÉCURITÉ.
VEUILLEZ LIRE ET CONSERVER
POUR RÉFÉRENCE ULTÉRIEURE.

Numéro de lot:
(situé sur la boîte)

Date de l'achat:

____ / ____ / ____

NE PAS RETOURNER CE PRODUIT AU MAGASIN.

Si une pièce est manquante ou endommagée, contactez notre Service à la clientèle. Nous remplacerons la pièce **GRATUITEMENT**.



Tél #: 1-800-295-1980
Courriel: das@dorel.com
Télécopieur #: 514-353-7819

SERVICE A LA CLIENTELE

Si des pièces sont manquantes ou si vous avez des questions concernant ce produit, contactez d'abord notre Service à la clientèle!

 **TÉLÉPHONEZ AU 1-800-295-1980**

Vous pouvez aussi commander des pièces à l'adresse indiquée ci-dessous. S.V.P. veuillez indiquer le numéro de modèle du produit, la couleur et une description détaillée de la pièce.

Service à la clientèle - Département No. 413

12345, boul. Albert-Hudon, Suite 100

Montréal, Québec

Canada, H1G 3L1

E-MAIL: das@dorel.com

NOTES

- * Assurez-vous que toutes les pièces et les composantes sont présentes avant de commencer l'assemblage.
- * Assemblez sur une surface douce et lisse pour empêcher d'endommager la finition du produit.
- * **NE PAS** utiliser d'outils électriques.
- * **ATTENTION:** Doit être assemblé par un adulte.
- * L'assemblage nécessite deux personnes.
- * Temps d'assemblage estimé: 10 minutes.

SOIN & ENTRETIEN

Époussettez régulièrement avec un chiffon doux et sec pour empêcher la poussière de s'accumuler. Gardez loin des sources de chaleur pour éviter le glaçage, la fusion ou les brûlures. Utilisez un service de nettoyage professionnel pour nettoyer le tissu.

ENTRETIEN

Vérifiez les boulons/vis périodiquement et serrez-les si nécessaire.

GARANTIE LIMITÉE

Dorel garantit que son produit est exempt de défauts de matériaux et de fabrication et accepte de remédier à un tel défaut. Cette garantie couvre un (1) an à partir de la date d'achat originale. Cette garantie est valable uniquement sur présentation d'une preuve d'achat. Cette garantie se limite exclusivement à la réparation ou au remplacement de pièces défectueuses du mobilier et aucun travail d'assemblage n'est inclus. Cette garantie ne s'applique pas à un produit qui a été assemblé incorrectement, soumis à une mauvaise utilisation ou abus, ou qui a été modifié ou réparé de quelque façon. Cette garantie vous donne des droits légaux spécifiques et vous pouvez également avoir d'autres droits qui varient d'un État à l'autre. L'usure, les déchirures ou la décoloration ne sont pas couverts par cette garantie.

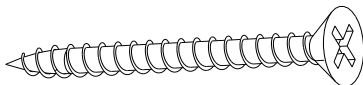


AVERTISSEMENT: Si ce produit est endommagé, et/ou des pièces sont brisées ou manquantes, NE PAS UTILISER.

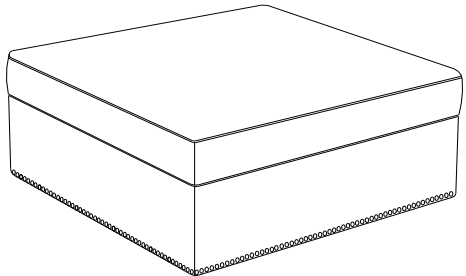

POUF DE RANGEMENT

DA7099F-BG / DA7099F-GR

QUINCAILLERIE

1	 $\varnothing 3/16$ " X 1-9/16"
VIS 4 PCES	

LISTE DE PIÈCES

A		B	
POUF 1 PCE		PATTE 4 PCES	

NOTE: LES PATTES (B) ET LES VIS (1) SONT EMBALLÉES À L'INTÉRIEUR DU POUF (A).

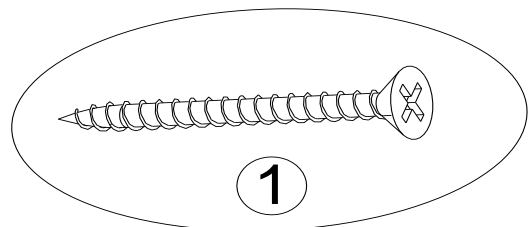
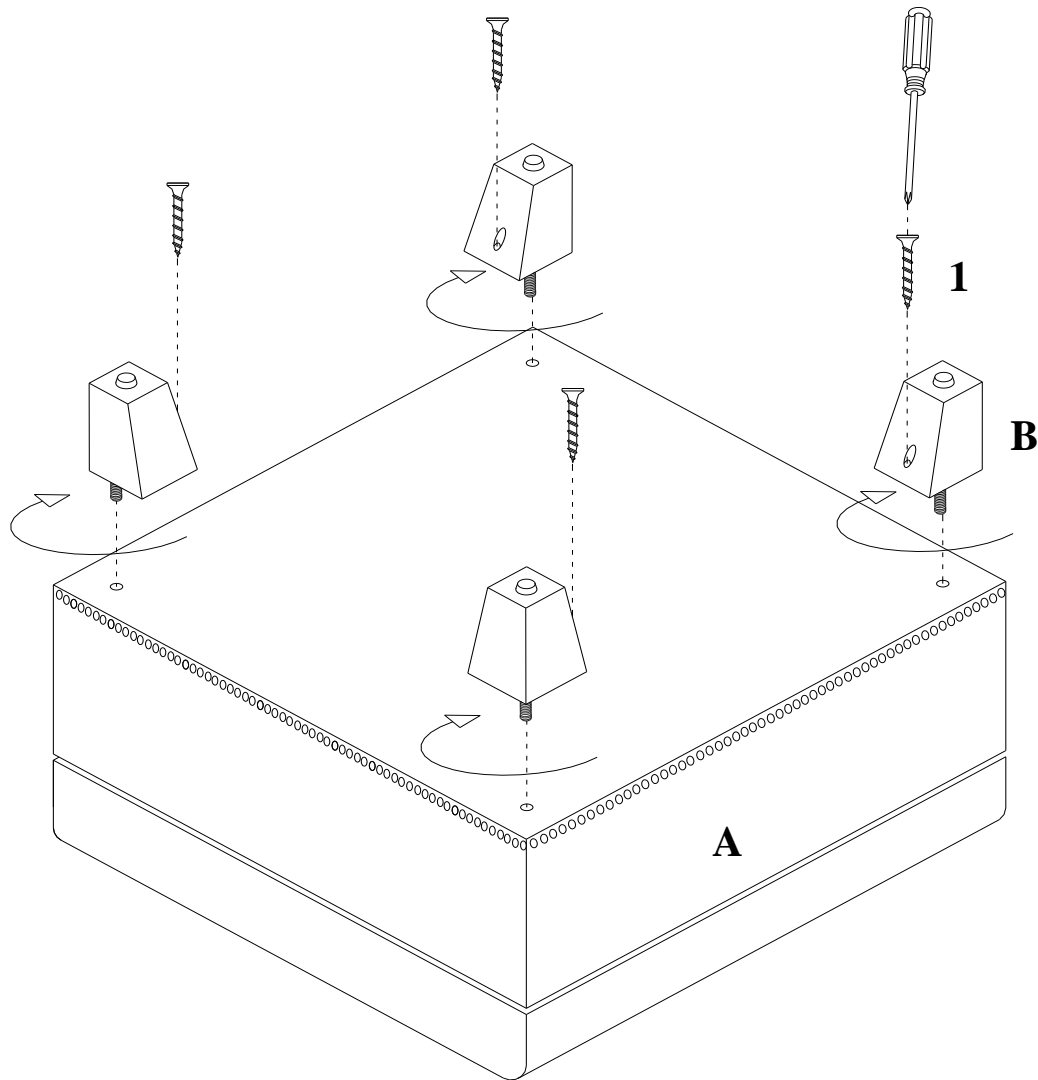
POUF DE RANGEMENT

DA7099F-BG / DA7099F-GR

ÉTAPE 1

Placez tous les pièces sur une surface propre et lisse.

Attachez les pattes (B) au pouf (A) avec les vis (1). Serrer les vis (1) avec le tournevis cruciforme (non fourni)



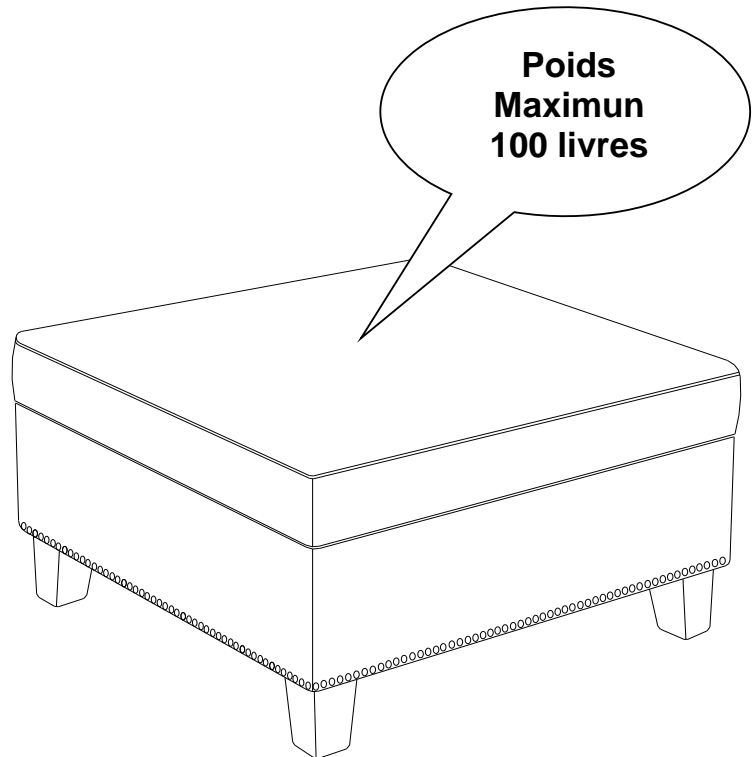
POUF DE RANGEMENT

DA7099F-BG / DA7099F-GR



ATTENTION: Cette unité est conçue pour être utilisée seulement avec les produits et/ou les poids maximum indiqués. L'utilisation avec d'autres produits et/ou des produits plus lourds que les poids maximum indiqués peut entraîner de l'instabilité et causer des blessures.

Époussettez régulièrement avec un chiffon doux et sec pour empêcher la poussière de s'accumuler. Gardez loin des sources de chaleur pour éviter le glaçage, la fusion ou les brûlures. Utilisez un service de nettoyage professionnel pour nettoyer le tissu.



N'utilisez pas le pouf comme escabeau.

Voilà! Vous avez terminé d'assembler votre pouf.

NE PAS RETOURNER CE PRODUIT AU MAGASIN.

Si une pièce est manquante ou endommagée, contactez notre Service à la clientèle. Nous remplacerons la pièce **GRATUITEMENT**.



Tél #: 1-800-295-1980
Courriel: das@dorel.com
Télécopieur #: 514-353-7819

Service à la clientèle

S.V.P. NE PAS RETOURNER CE PRODUIT AU MAGASIN

**EN CAS DE PIÈCES MANQUANTES OU DÉFECTUEUSES, VEUILLEZ COMMUNIQUER AVEC
LES REPRÉSENTANTS DU SERVICE À LA CLIENTÈLE AUX NUMÉROS SUIVANTS :**

Numéro de téléphone du service à la clientèle : 1 80
Numéro de télécopieur du service à la clientèle : 514 353-7819 Courriel : das@dorel.com

Date de la demande :

Nom :

Adresse d'expédition :

Numéro et rue :

Ville et province :

Code postal :

Numéro de téléphone le jour :
(inscrire l'indicatif régional)

Date et lieu d'achat :

Description des pièces et quantité : (veuillez indiquer le numéro de modèle ou d'article)

Adresse postale du service à la clientèle :
Service à la clientèle, n° 413, 12345, boul. Albert-Hudon, bureau 100, Montréal (Québec) H1G 3L1, Canada.