

**Modelo No:**

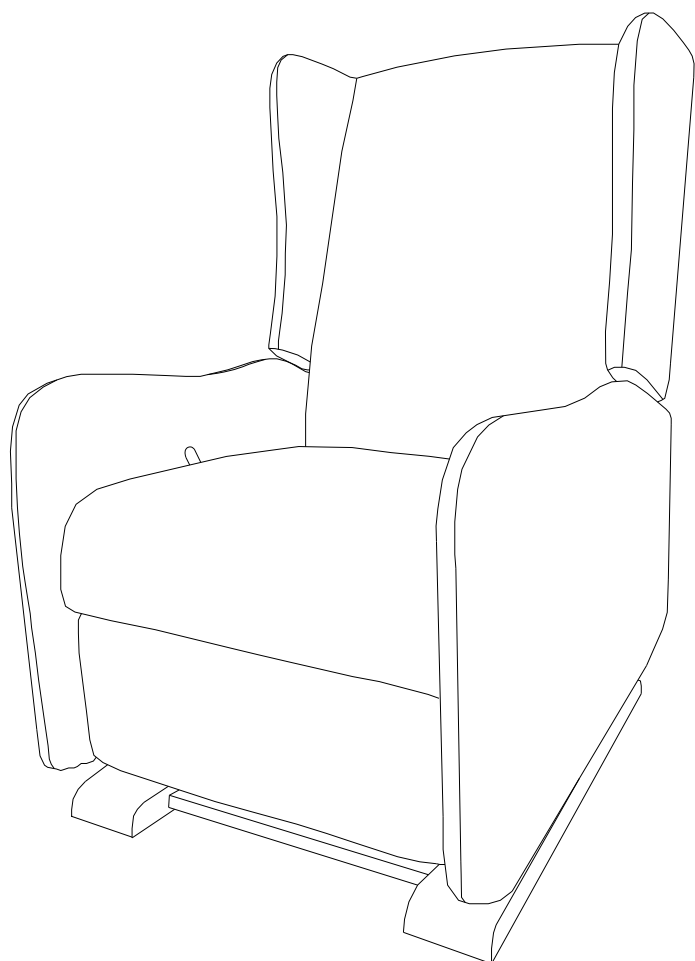
DA7364 (GRIS)
DA7364-BG (BEIGE)
DA7364-GR (PLATA)

CODIGO UPC:

0-65857-17344-4 (GRIS)
0-65857-18492-1 (BEIGE)
0-65857-18661-1 (PLATA)

NOTA:

NOTA: ESTE MANUAL DE INSTRUCCIONES CONTIENE INFORMACIÓN DE SEGURIDAD **IMPORTANTE**. POR FAVOR, LÉALO Y CONSÉRVELO PARA CONSULTARLO EN EL FUTURO.

**Numero de lote:**

(TOMADO DEL CARTON)

Fecha de compra:

____ / ____ / ____

NO DEVUELVA EL PRODUCTO A LA TIENDA.

Si falta una pieza o está dañada, contacte nuestro departamento de servicio a la clientela. Reemplazaremos la pieza SIN cargo.

**Tel #:** 1-800-295-1980**Correo electrónico:** das@dorel.com**Fax #:** 514-353-7819

SERVICIO A LA CLIENTELA

Si faltan piezas o tiene alguna pregunta sobre este producto, ¡primero contacte nuestro representante de servicio a la clientela!



LLAME AL 1-800-295-1980

También puede pedir piezas escribiendo a la dirección indicada abajo. Por favor incluya el número de modelo, color y una descripción detallada de la pieza.

Departamento de Servicio a la Clientela No. 413

12345 Albert-Hudon Boulevard, Suite 100

Montreal, Quebec

Canadá H1G 3L1

Correo electrónico: das@dorel.com



ADVERTENCIA

NO deje a los niños sin vigilancia sobre o cerca de esta sillón reclinable.

NO use su sillón reclinable como apoyo para subirse.

NO se siente en el borde del asiento, en los brazos o en el respaldo, ya que podría hacer bascular la sillón reclinable.

NOTES:

- * Asegúrese de tener todas las piezas y componentes antes de comenzar a armar los muebles.
- * Ármelos sobre una superficie suave y lisa para evitar dañar el acabado del producto.
- * Lea bien todas las instrucciones antes de armarla.
- * **No** use la unidad si está dañado o roto.
- * **PRECAUCIÓN:** El producto debe ser armado por un adulto.
- * Se requieren dos personas para armarlo.
- * Tiempo estimado para armarlo: 15 minutos.

CUIDADO Y LIMPIEZA

Quítele el polvo regularmente con un paño suave y seco, para evitar que la suciedad se acumule. Mantenga alejado del calor para evitar que se agriete, se funda o se quemé. Utilice un servicio de limpieza profesional para limpiar la tela.

MANTENIMIENTO

Verifique las arandelas/tornillos periódicamente y ajústelos si es necesario.

GARANTÍA LIMITADA

Dorel garantiza que el producto está libre de defectos de material y mano de obra y se compromete a remediar cualquier defecto de este tipo. Esta garantía cubre 1 año a partir de la fecha de compra original. Esta garantía es válida solamente con presentación de una prueba de compra. Se limita a la reparación o reemplazo de componentes defectuosos del mueble y no incluye ningún trabajo de armado. Esta garantía no se aplica a ningún producto que haya sido mal armado, sometido a mal uso o abuso, o que haya sido alterado o reparado de cualquier manera. Esta garantía le da las derechos legales específicas y usted puede también tener otras derechos que varíen de estado al estado.

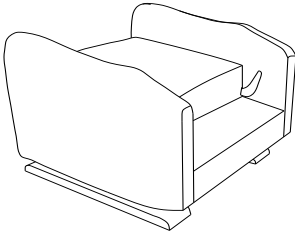



ADVERTENCIA: Si este producto se ha dañado, y/o sus componentes están rotos o faltan, NO LO USE.

SILLÓN RECLINABLE

DA7364/ DA7364-BG/ DA7364-GR

LISTA DE PIEZAS

A 	B 
MARCO DEL ASIENTO 1 PZA	MARCO POSTERIOR 1 PZA

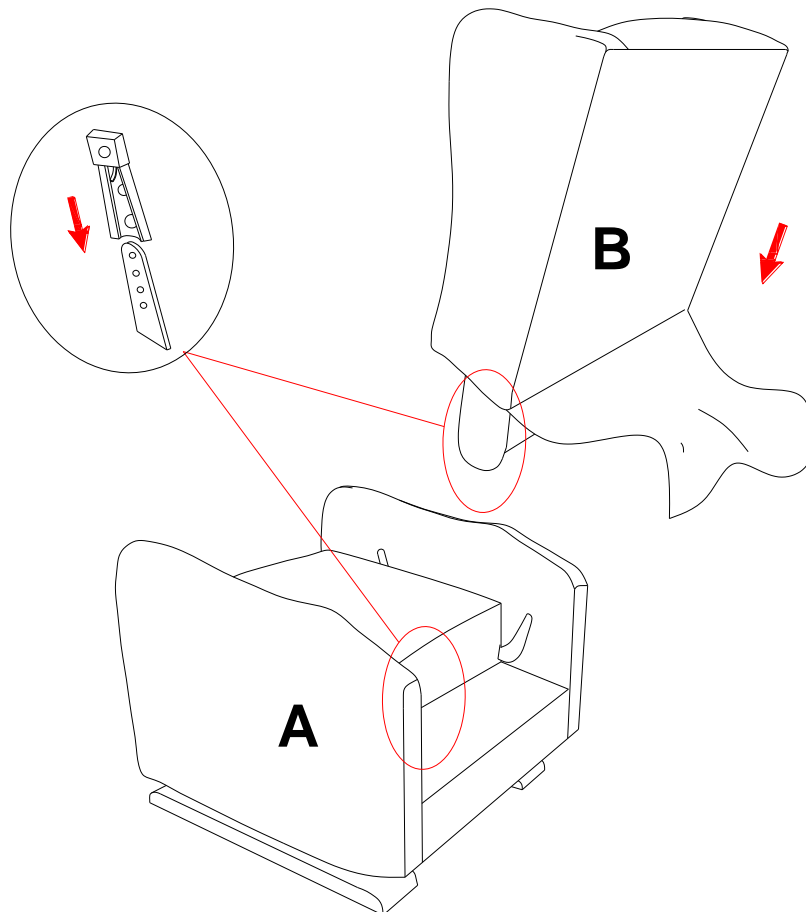
SILLÓN RECLINABLE

DA7364/ DA7364-BG/ DA7364-GR

ETAPA 1:

Fije marco posterior (B) a el marco del asiento (A) por deslizando los soportes en el marco posterior (B) adentro las soportes en el marco de asiento (A).

NOTA: Ambos lados deben ser introducidos al mismo tiempo. Este paso es mejor realizado con 2 personas.

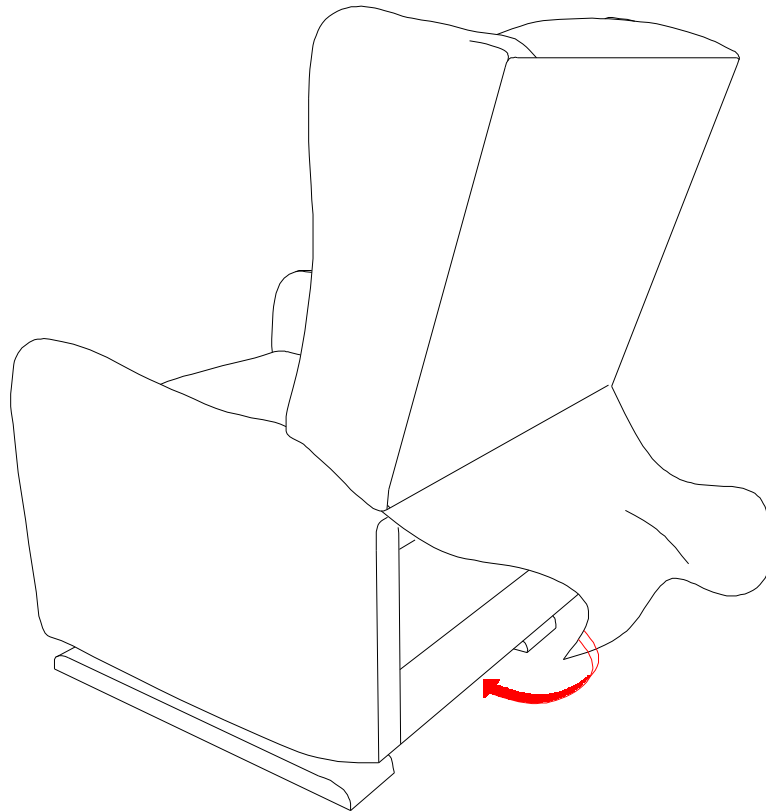


SILLÓN RECLINABLE

DA7364/ DA7364-BG/ DA7364-GR

ETAPA 2:

Coloque la tapa en la posición usando las tiras de Velcro como se muestra.

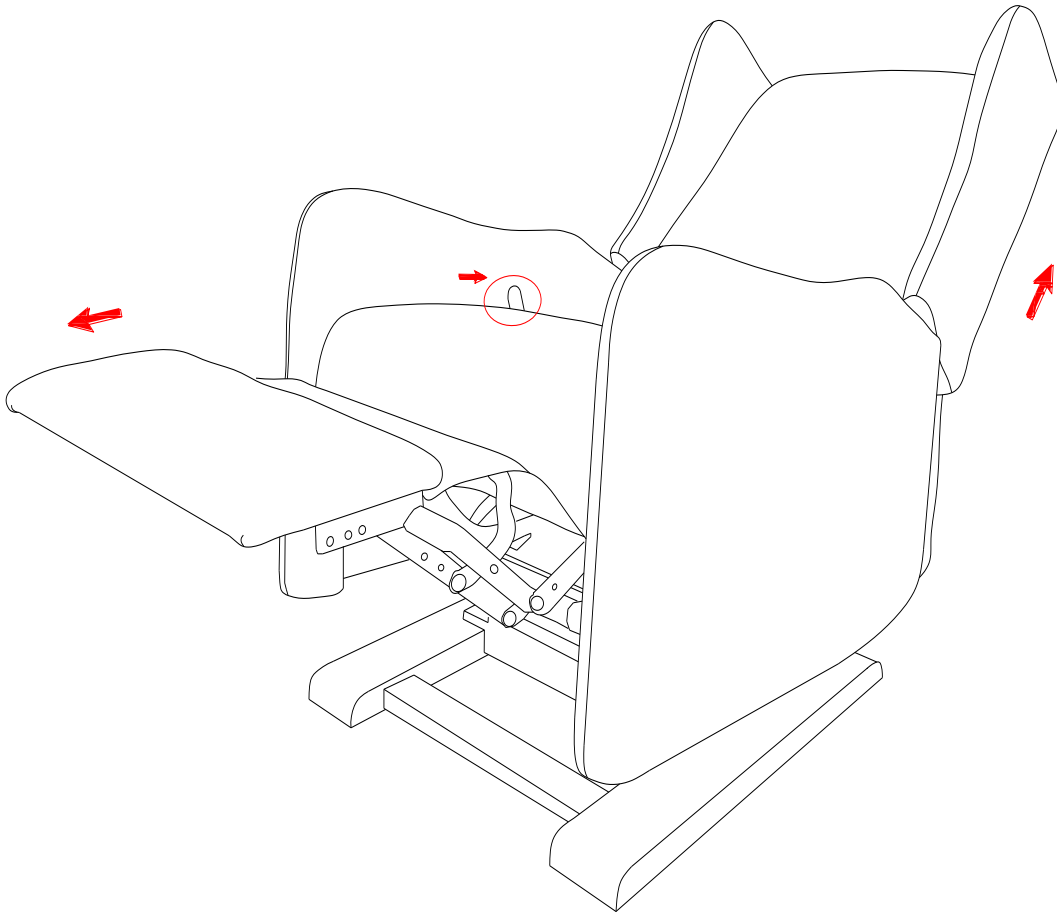


SILLÓN RECLINABLE

DA7364/ DA7364-BG/ DA7364-GR

NOTA:

Mientras que aferrarse a los apoyabrazos, empujar de nuevo en el respaldo para operar la función reclinable.



SILLÓN RECLINABLE

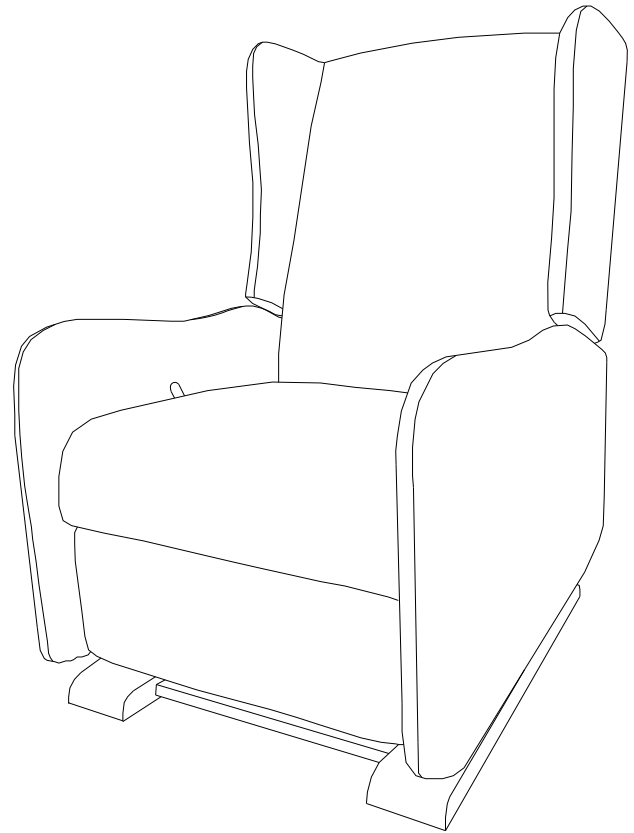
DA7364/ DA7364-BG/ DA7364-GR



PRECAUCIÓN: Esta unidad está prevista únicamente para ser usada con los productos y el peso máximo indicados. El usarla con otros productos más pesados que el peso máximo indicado puede provocar inestabilidad y causar heridas.

Quítele el polvo regularmente con un paño suave y seco, para evitar que la suciedad se acumule. Mantenga alejado del calor para evitar que se agriete, se funda o se queme. Utilice un servicio de limpieza profesional para limpiar la tela.

Peso maximos= 250
libras



¡Listo! ¡Ya ha terminado de ensamblar el Sillón Reclinable.

NO DEVUELVA EL PRODUCTO A LA TIENDA.

Si falta una pieza o está dañada, contacte nuestro departamento de servicio a la clientela. Reemplazaremos la pieza SIN cargo.



Tel #: 1-800-295-1980
Correo electrónico: das@dorel.com
Fax #: 514-353-7819