


# MANUAL DE INSTRUCCIONES

---



## MECEDORA RECLINABLE GIRATORIA



**Modelo No:**  
DA6942S-FG (GRIS)

**CODIGO UPC**  
0-65857-17206-5 (GRIS)

**NOTA:**  
ESTE MANUAL DE INSTRUCCIONES  
CONTIENE INFORMACIÓN DE  
SEGURIDAD **IMPORTANTE**. POR  
FAVOR LÉALA Y CONSÉRVELA  
PARA REFERENCIA FUTURA.

Numero de lote:  
(TOMADO DEL CARTON)

---

Fecha de compra:  
\_\_\_\_ / \_\_\_\_ / \_\_\_\_

**NO DEVUELVA EL PRODUCTO A LA TIENDA.**  
Si falta una pieza o está dañada, contacte nuestro  
departamento de servicio a la clientela. Reemplazaremos  
la pieza SIN cargo.



**Tel #:** 1-800-295-1980  
**Correo electrónico:** [das@dorel.com](mailto:das@dorel.com)  
**Fax #:** 514-353-7819

## SERVICIO A LA CLIENTELA

Si faltan piezas o si tiene alguna pregunta sobre este producto, ¡comuníquese con nuestro representante de servicio!



**LLAME AL 1-800-295-1980**

También puede pedir piezas escribiendo a la siguiente dirección. Por favor incluya el número de modelo, color y una descripción detallada de la pieza.

**Departamento de Servicio a la Clientela No. 413**

**12345 Albert-Hudon Boulevard, Suite 100**

**Montreal, Quebec**

**Canada H1G 3L1**

**Correo Electrónico: [das@dorel.com](mailto:das@dorel.com)**



## ADVERTENCIA

NO deje a los niños sin vigilancia sobre o cerca de esta sillón reclinable.

NO use su sillón reclinable como apoyo para subirse.

NO se siente en el borde del asiento, en los brazos o en el respaldo, ya que podría hacer bascular la sillón reclinable.

## NOTAS

- \* Asegúrese de tener todas las piezas y componentes antes de comenzar a armarla.
- \* Ármela sobre superficies blandas para evitar dañar el pulido del producto.
- \* Lea bien todas las intrucciones antes de armarla.
- \* No utilice la unidad si se daña o está rota.
- \* PRECAUCIÓN: Debe ser armada por un adulto.
- \* Pueden necesitarse dos personas para armarla.
- \* Tiempo estimado para armarla: 5 minutos

## CUIDADO Y LIMPIEZA

Quítele el polvo regularmente con un paño suave y seco, para evitar que la suciedad se acumule. Mantenga alejado del calor para evitar que se agriete, se funda o se quemé. Utilice un servicio de limpieza profesional para limpiar la tela.

## MANTENIMIENTO

Verifique las tuercas y tornillos periódicamente y ajústelos si es necesario.

## GARANTÍA LIMITADA

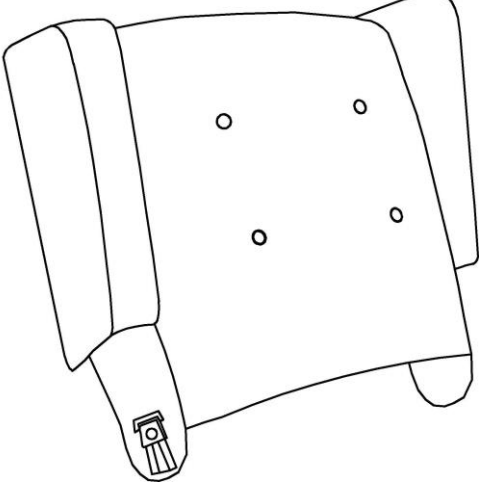
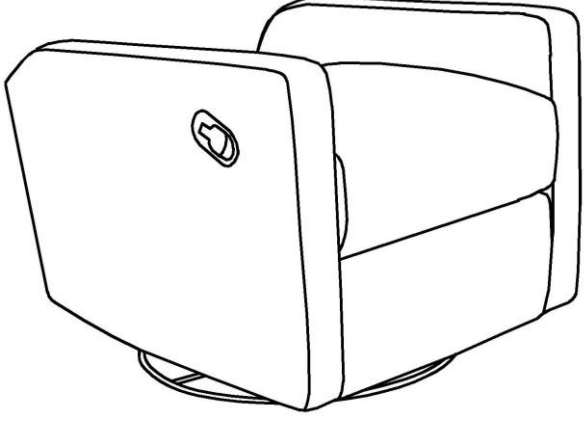
Dorel Asia garantiza que el producto está libre de defectos de material y mano de obra y se compromete a remediar cualquier defecto de este tipo. Esta garantía cubre 1 año a partir de la fecha de compra original. Esta garantía es válida solamente con presentación de una prueba de compra. Esto se limita a la reparación o reemplazo de componentes defectuosos del mueble y no se incluye ningún trabajo de ensamblaje. Esta garantía no se aplica a ningún producto que haya sido mal armado, sujeto a mal uso o abuso, o que haya sido alterado o reparado de cualquier manera. Cualquier uso, rotura o pérdida de color de la tela no están incluidos en esta garantía. Esta garantía le da las derechas legales específicas y usted puede también tener otras derechas que varíen de estado al estado.



**ADVERTENCIA: Si este producto resultara dañado y/o algunos componentes estuvieran rotos o dañados, NO LO USE.**

# MECEDORA RECLINABLE GIRATORIA DA6942S-FG

## LISTA DE PIEZAS

<p data-bbox="110 352 147 401"><b>A</b></p> 	<p data-bbox="824 352 862 401"><b>B</b></p> 
<p data-bbox="267 909 618 940"><b>MARCO POSTERIOR</b></p> <p data-bbox="391 974 495 1005">1 PZA</p>	<p data-bbox="976 909 1360 940"><b>MARCO DEL ASIENTO</b></p> <p data-bbox="1117 974 1221 1005">1 PZA</p>

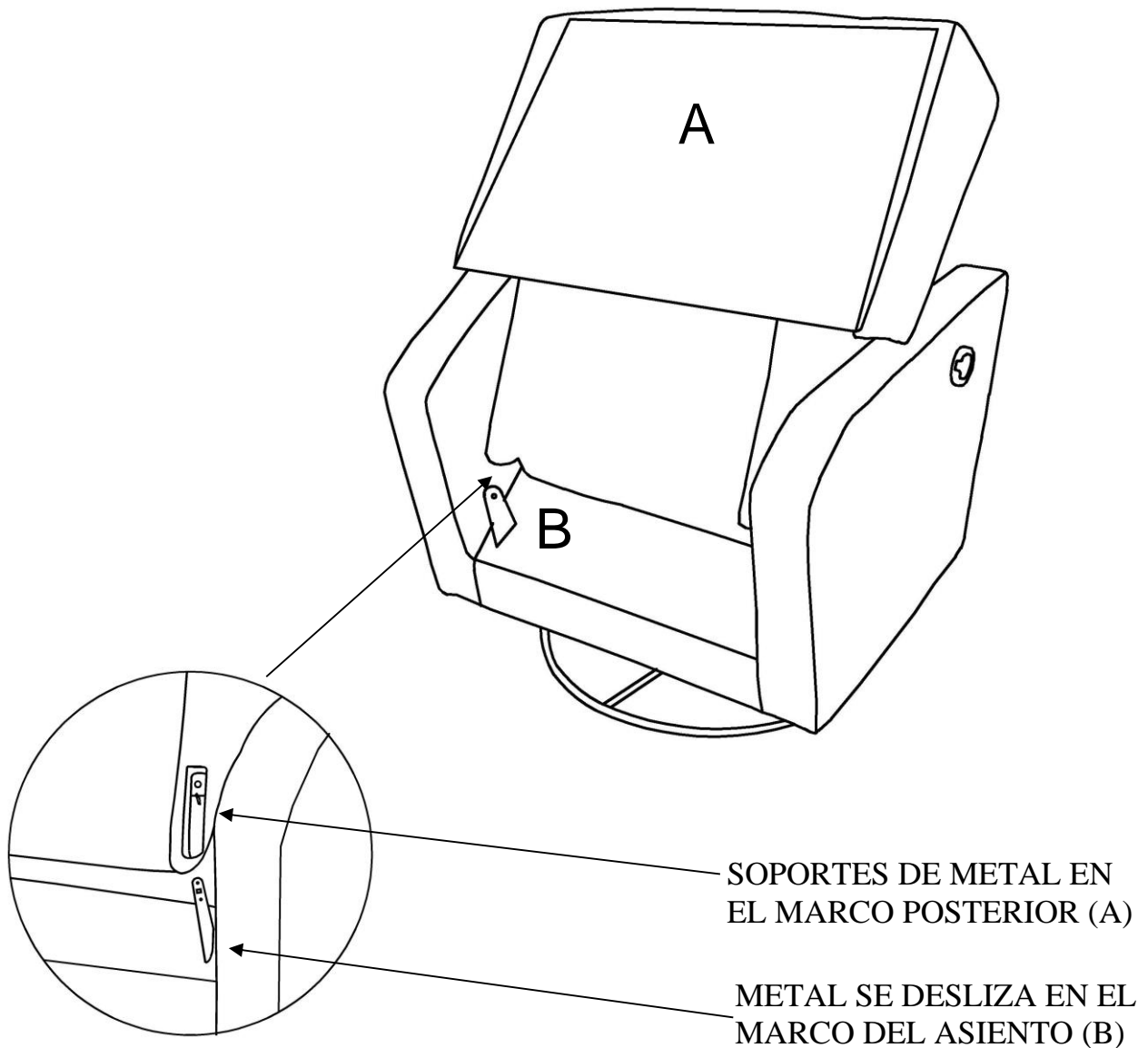
# MECEDORA RECLINABLE GIRATORIA DA6942S-FG

## ETAPA 1

Con la ayuda de otra persona, deslice los soportes de metal en el marco posterior (A) con el metal se desliza en el marco del asiento (B).

Bajar el marco posterior (A) a la marco del asiento (B) hasta que encaje en su lugar.

Coloque la tapa en la posición usando las tiras de Velcro una vez que el marco del asiento (A) ha sido cerrado con llave en el lugar.




# MECEDORA RECLINABLE GIRATORIA DA6942S-FG

**!** **PRECAUCIÓN:** Esta unidad está diseñada para ser utilizada únicamente con los productos y/o pesos máximos indicados. Su uso con otros productos y/o productos más pesados que los pesos máximos indicados puede provocar inestabilidad o causar lesiones.

Quítele el polvo regularmente con un paño suave y seco, para evitar que la suciedad se acumule. Mantenga alejado del calor para evitar que se agriete, se funda o se queme.

Utilice un servicio de limpieza profesional para limpiar la tela.



Peso máximo Previsto = 225 libras

¡Listo! Acaba de armar su mecedora.

## **NO DEVUELVA EL PRODUCTO A LA TIENDA.**

Si falta una pieza o está dañada, contacte nuestro departamento de servicio a la clientela. Reemplazaremos la pieza SIN cargo.



**Tel #:** 1-800-295-1980  
**Correo elec:** das@dorel.com  
**Fax #:** 514-353-7819

# Servicio al Cliente

**POR FAVOR, NO DEVUELVA ESTE PRODUCTO A LA TIENDA**

**POR FAVOR, CONTACTE LOS REPRESENTANTES DEL SERVICIO A LA CLIENTELA A LOS SIGUIENTES NÚMEROS SI FALTAN Y TORNILLOS**

Número de teléfono del Servicio al Cliente 1-800-295-1980

Cor Elect: [das@dorel.com](mailto:das@dorel.com)

Número de fax del Servicio al Cliente 514-353-7819

Fecha de pedido:

Nombre:

Dirección de envío:

Calle y número:

Ciudad y provincia:

Código Postal:

Teléfono para llamar de día:

(incluyendo código regional)

Fecha y lugar de compra:

Descripción de tornillo(s) y cantidad: (Por favor, asegúrese de incluir número de modelo o número SKN)

Dirección postal del Representante de Servicio al Cliente:

Departamento de Servicio al Cliente No. 413, 12345 Albert-Hudon Boulevard, Suite 100, Montreal, QC, Canada, H1G 3L1